



**CONTABILIZANDO**  
PARA O CIDADÃO

O Conselho Regional da Contabilidade de Santa Catarina preza pela transparência e tem como obrigação proteger a sociedade. Para isso, quer que todo cidadão seja capaz de entender as finanças de seu município.

Saiba como arrecada e gasta o seu município!

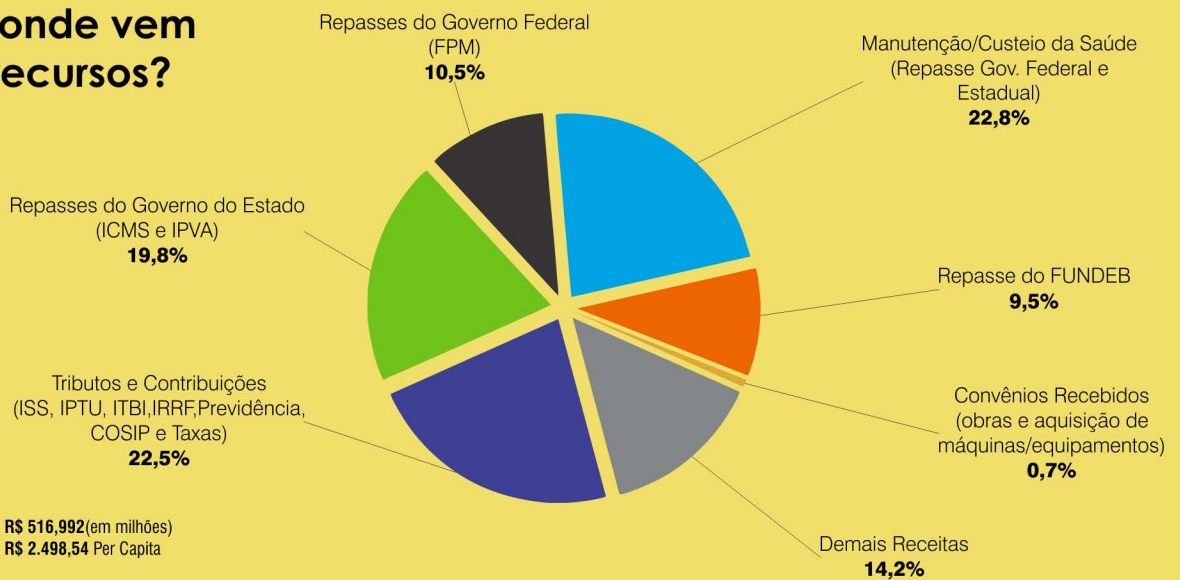


**Criciúma**

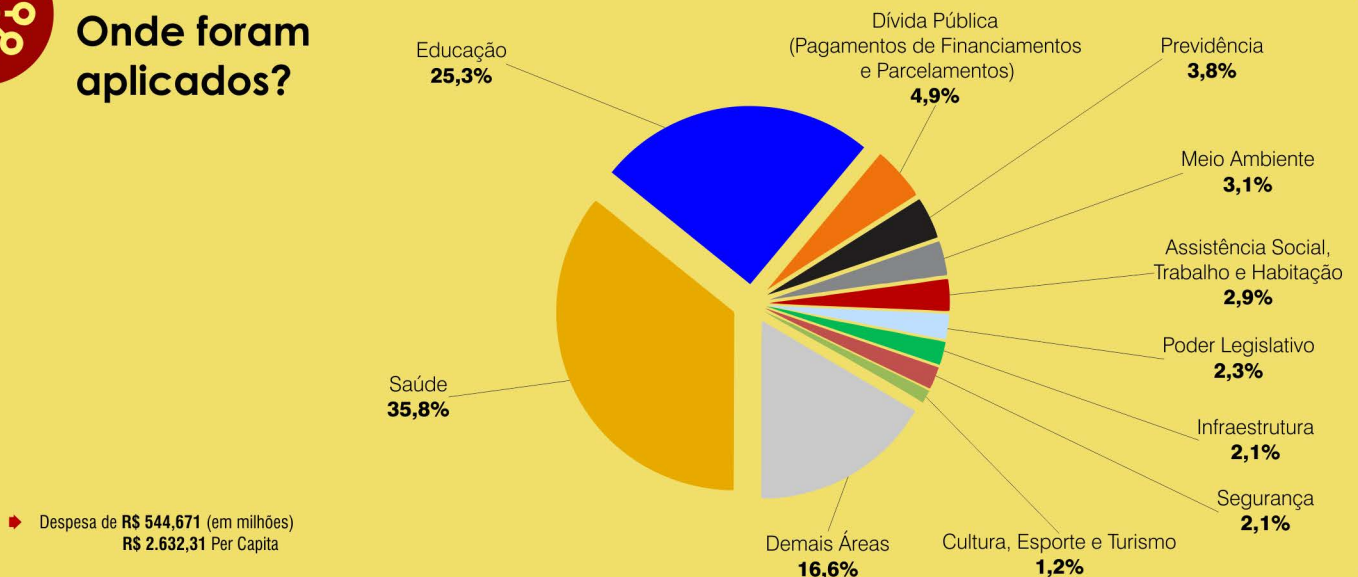
Ano 2015



### De onde vem os recursos?

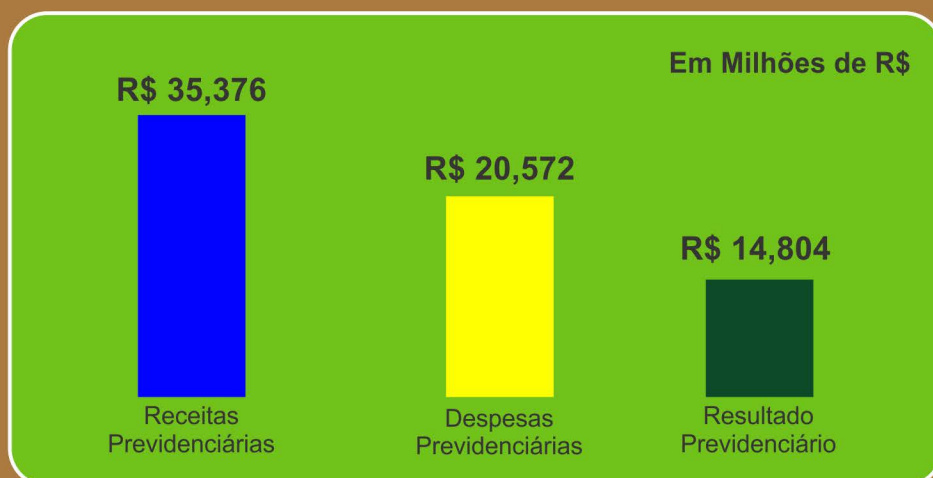


### Onde foram aplicados?

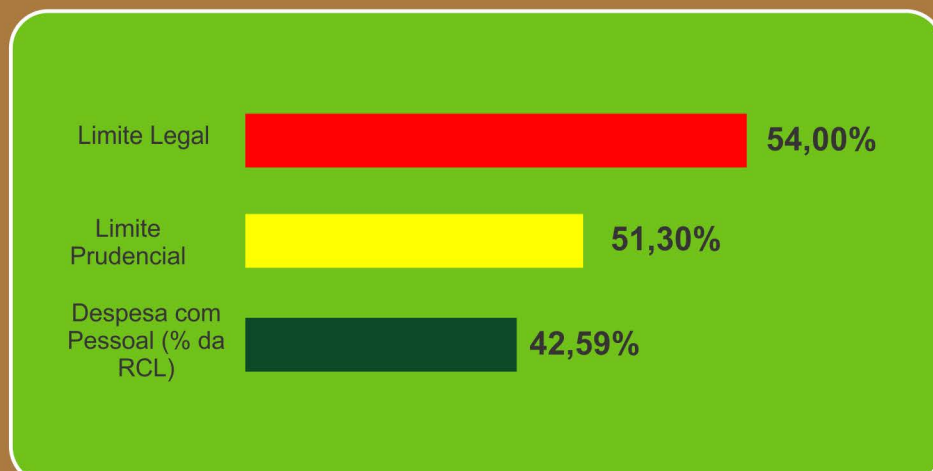


### Gestão Fiscal

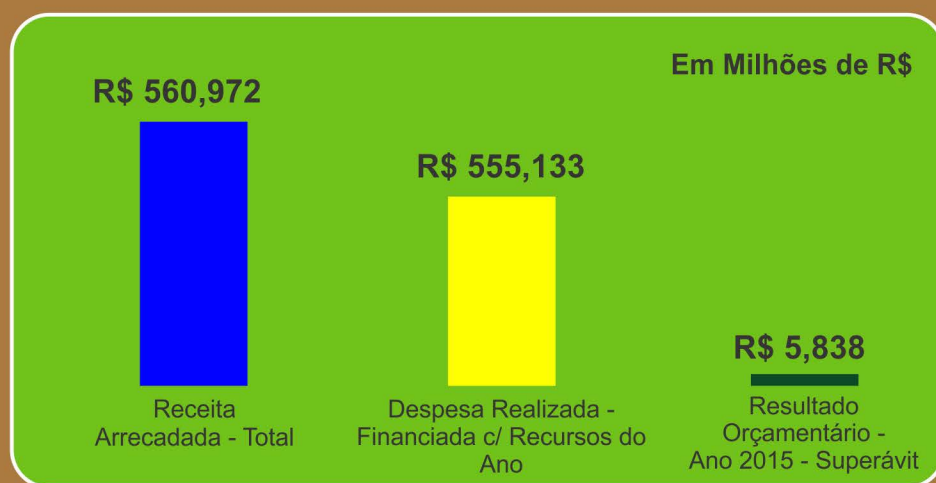
#### Resultado Previdenciário



#### Gasto com Pessoal - LRF



## Resultado Orçamentário



## Indicadores de Sustentabilidade

Indicador	SC	BR	Criciúma	Ranking 16 maiores Municípios de SC
Esperança de Vida (anos)	78,40	75,10	75,75	16°
Nº de médicos (por mil habitantes)	1,68	1,86	2,50	5°
Nº de leitos hospitalares (por mil habitantes)	2,42	2,35	3,15	4°
Mortalidade Infantil (por mil nascidos vivos)	9,80	14,40	11,51	14°
% população Alfabetizada	95,21%	90,51%	95,47%	14°
Pessoas Empregadas (%) da população total	32,46%	23,45%	32,28%	14°
Índice de Desenvolvimento Humano - IDH	0,774	0,755	0,788	13°
Rendimento Médio per Capita (Mensal)	R\$1.472,57	R\$1.340,48	R\$1.599,54	7°
Bolsa Família - % de famílias que recebem o benefício	5,44%	20,53%	4,89%	4°
População Atendida com Abastecimento de Água (%)	85,83%	80,47%	100,00%	1°
População Atendida com Esgotamento Sanitário (%)	16,88%	48,33%	26,40%	7°
População Atendida por Serviço de Coleta de Lixo (%)	82,20%	76,79%	100,00%	1°
Coleta Seletiva - Kg per Capita	12,46	7,18	0,49	16°
Ranking da Transparência (MPU)	8,24	5,21	6,80	16°

*Transformando Visão em Atitude.*

Mais Informações e fontes de dados:  
[www.crcsc.org.br/contabilizandocidadao](http://www.crcsc.org.br/contabilizandocidadao)