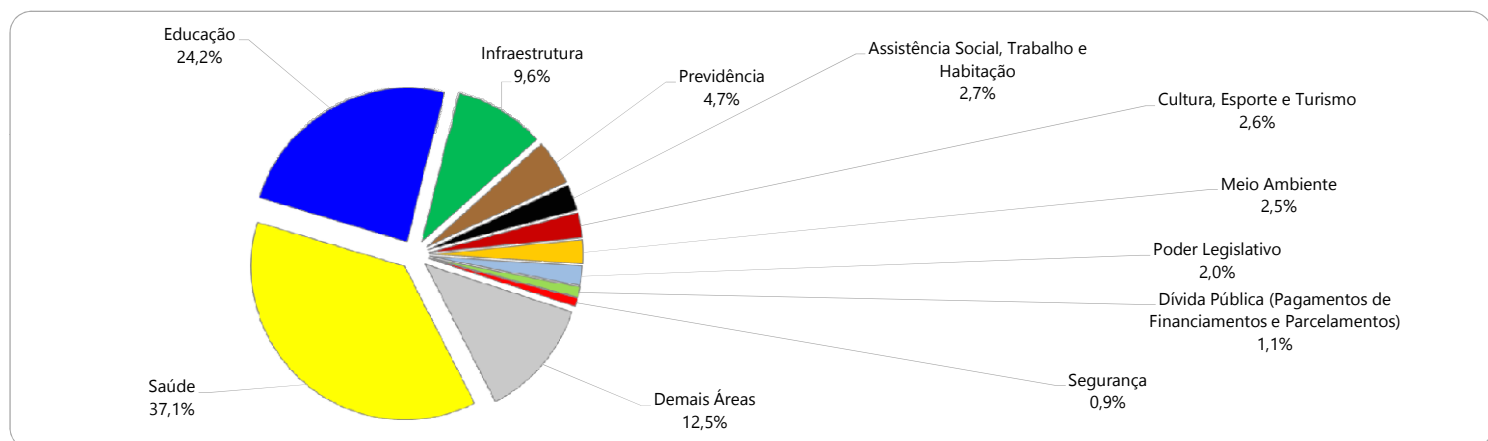
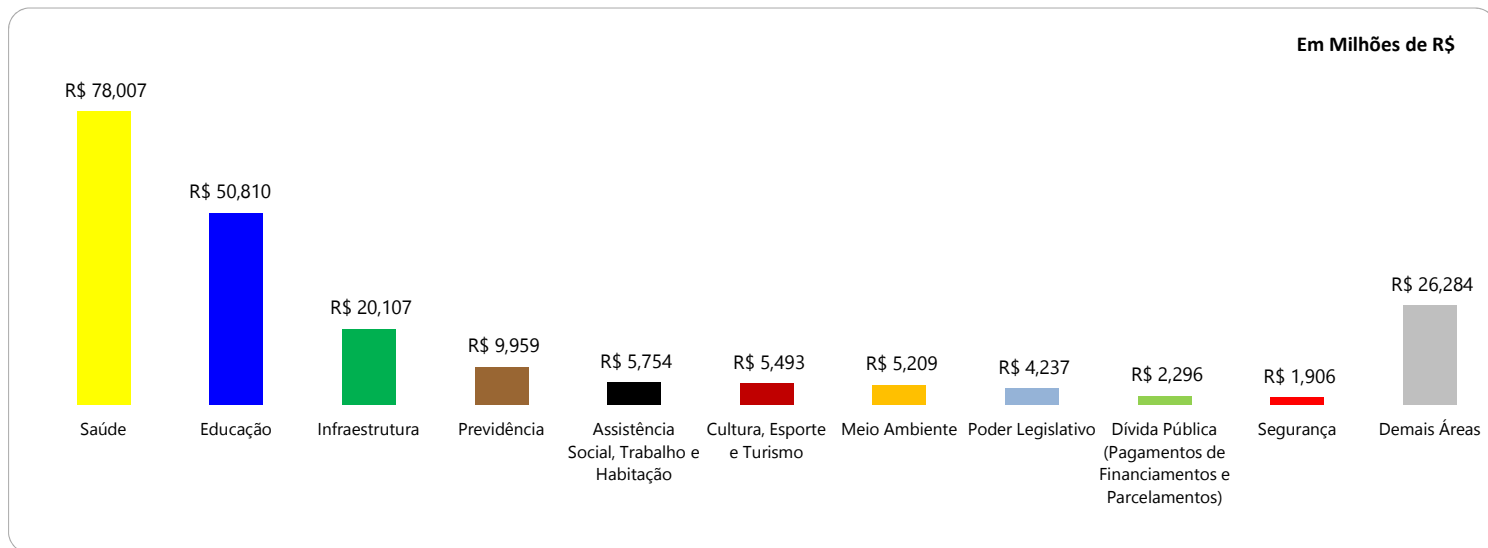


## Prefeitura Municipal de Rio do Sul - Resumo das Finanças

### Despesas Realizadas por Área de Governo - Ano 2016

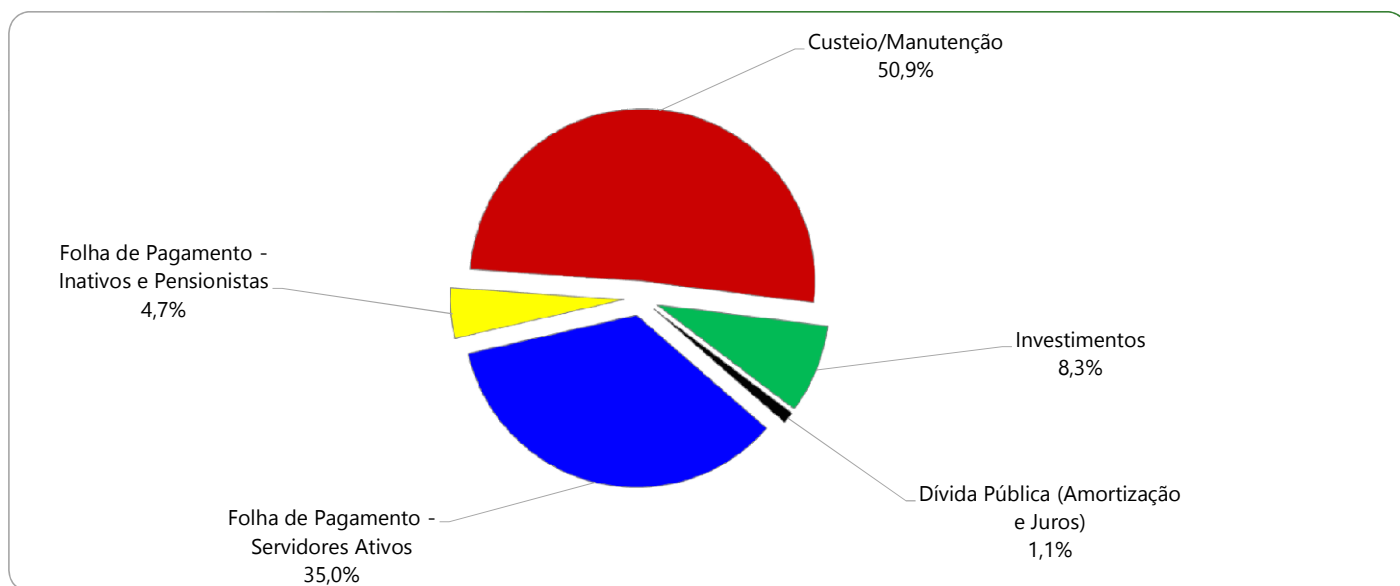
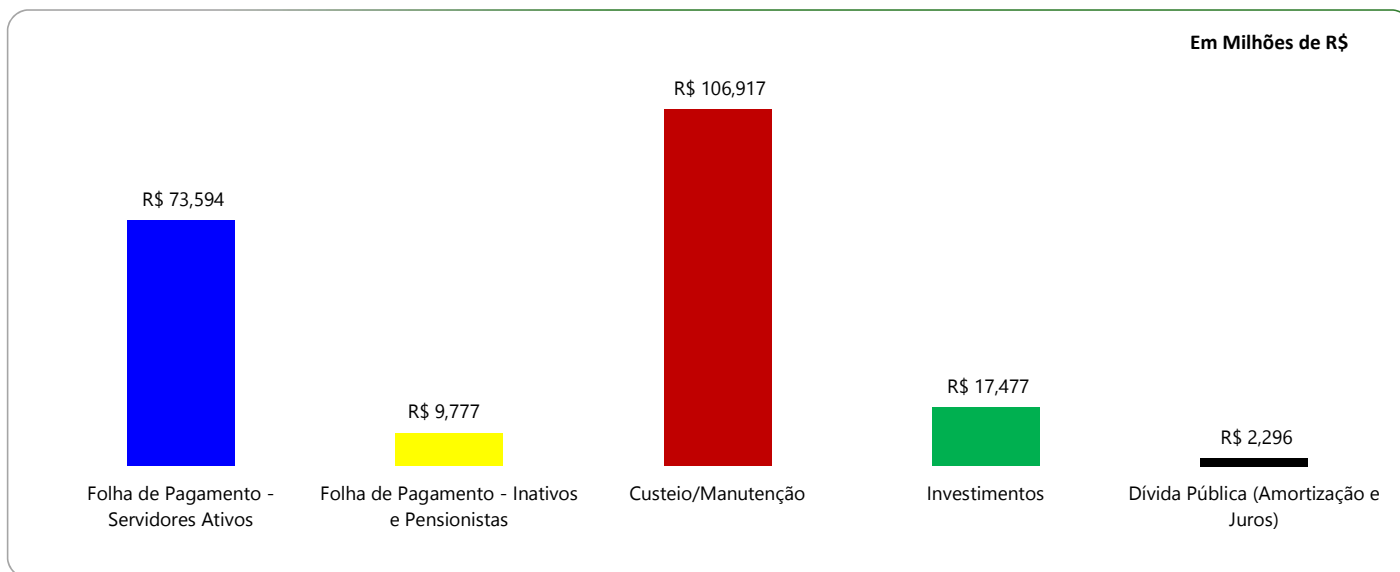


Detalhamento das Despesas	Em Milhões de R\$		Despesa Per Capita
	Valor	(%)	
<b>Saúde</b>	R\$ 78,007	37,1%	R\$ 1.143,51
<b>Educação</b>	R\$ 50,810	24,2%	R\$ 744,83
<b>Infraestrutura</b>	R\$ 20,107	9,6%	R\$ 294,75
<b>Previdência</b>	R\$ 9,959	4,7%	R\$ 145,99
<b>Assistência Social, Trabalho e Habitação</b>	R\$ 5,754	2,7%	R\$ 84,34
<b>Cultura, Esporte e Turismo</b>	R\$ 5,493	2,6%	R\$ 80,53
<b>Meio Ambiente</b>	R\$ 5,209	2,5%	R\$ 76,35
<b>Poder Legislativo</b>	R\$ 4,237	2,0%	R\$ 62,11
<b>Dívida Pública (Pagamentos de Financiamentos e Parcelamentos)</b>	R\$ 2,296	1,1%	R\$ 33,66
<b>Segurança</b>	R\$ 1,906	0,9%	R\$ 27,94
<b>Demais Áreas</b>	R\$ 26,284	12,5%	R\$ 385,30
<b>TOTAL</b>	<b>R\$ 210,063</b>	<b>100,0%</b>	<b>R\$ 3.079,33</b>
<b>População</b>	<b>68.217</b>		

Fontes: Relatório Resumido da Execução Orçamentária - RREO. Despesas Empenhadas. Excluídas despesas entre órgãos do governo municipal (intraorçamentárias). Balanço Orçamentário e Despesas por Função de Governo. Secretaria do Tesouro Nacional - STN. Disponível em ([https://siconfi.tesouro.gov.br/siconfi/pages/public/consulta\\_finbra/finbra\\_list.jsf](https://siconfi.tesouro.gov.br/siconfi/pages/public/consulta_finbra/finbra_list.jsf))

## Prefeitura Municipal de Rio do Sul - Resumo das Finanças

### Despesas Realizadas - Ano 2016



#### Detalhamento das Despesas

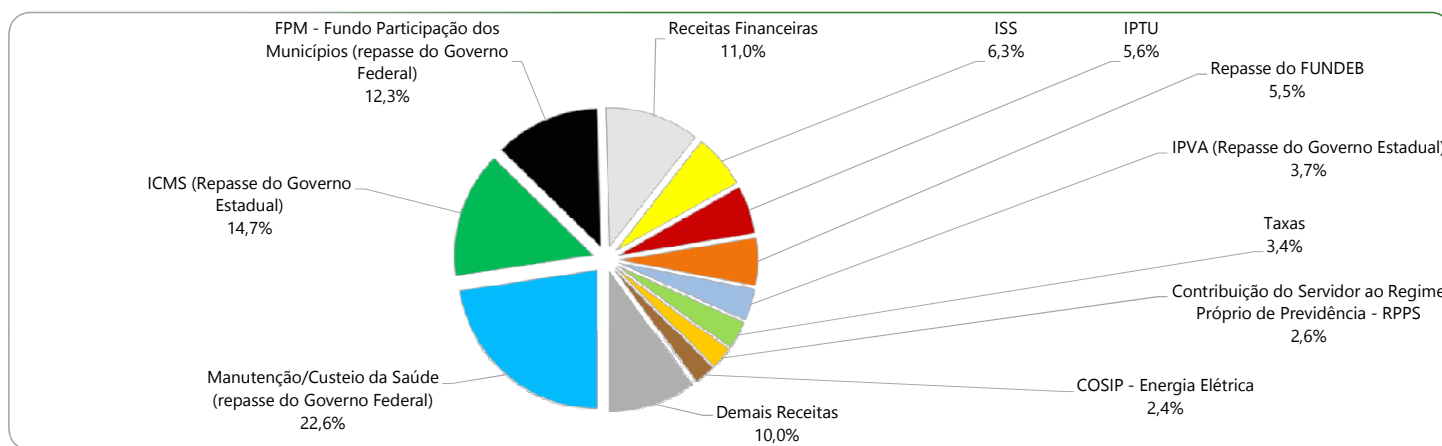
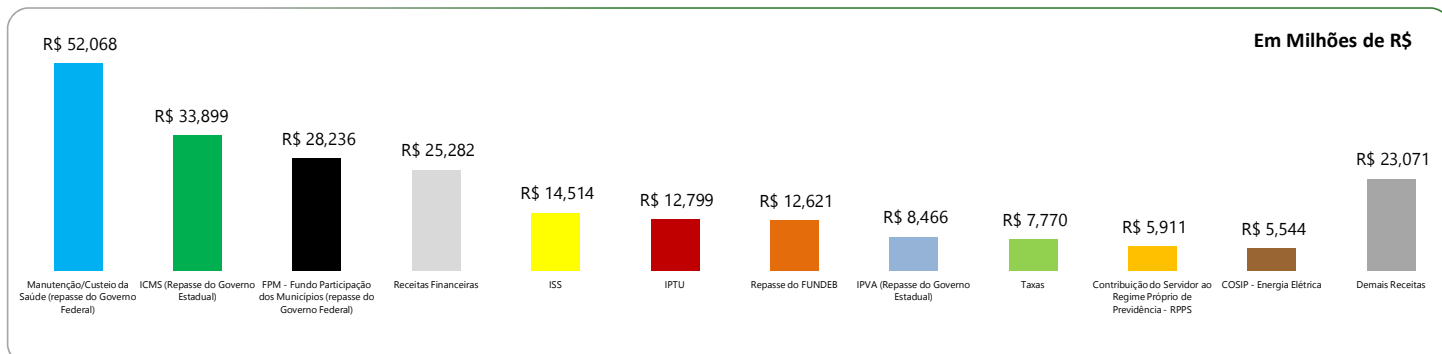
	Em Milhões de R\$		Despesa Total (%)	Em Reais R\$	
	Valor			Despesa Per Capita	
<b>Folha de Pagamento - Servidores Ativos</b>	R\$ 73,594	35,0%	R\$	1.078,82	
<b>Folha de Pagamento - Inativos e Pensionistas</b>	R\$ 9,777	4,7%	R\$	143,32	
<b>Custeio/Manutenção</b>	R\$ 106,917	50,9%	R\$	1.567,31	
<b>Investimentos</b>	R\$ 17,477	8,3%	R\$	256,20	
<b>Dívida Pública (Amortização e Juros)</b>	R\$ 2,296	1,1%	R\$	33,66	
<b>TOTAL</b>	<b>R\$ 210,063</b>	<b>100,0%</b>	<b>R\$</b>	<b>3.079,33</b>	
<b>População</b>	<b>68.217</b>				

Fontes: Relatório Resumido da Execução Orçamentária - RREO. Despesas Empenhadas. Excluídas despesas entre órgãos do governo municipal (intraorçamentárias). Balanço Orçamentário e Despesas por Função de Governo. Secretaria do Tesouro Nacional - STN. Disponível em ([https://siconfi.tesouro.gov.br/siconfi/pages/public/consulta\\_finbra/finbra\\_list.jsf](https://siconfi.tesouro.gov.br/siconfi/pages/public/consulta_finbra/finbra_list.jsf))

Instituto Brasileiro de Geografia e Estatística - IBGE - População Estimada em jul/2016. Disponível em: ([http://www.ibge.gov.br/home/estatistica/populacao/estimativa2016/estimativa\\_dou.shtm](http://www.ibge.gov.br/home/estatistica/populacao/estimativa2016/estimativa_dou.shtm))

## Prefeitura Municipal de Rio do Sul - Resumo das Finanças

### Receitas Arrecadadas - Ano 2016



### Detalhamento das Receitas

	Em Milhões de R\$		Em Reais R\$
	Arrecadação Total		Arrecadação Per Capita
	Valor	(%)	
<b>Manutenção/Custeio da Saúde (repasso do Governo Federal)</b>	R\$ 52,068	22,6%	R\$ 763,28
<b>ICMS (Repasso do Governo Estadual)</b>	R\$ 33,899	14,7%	R\$ 496,93
<b>FPM - Fundo Participação dos Municípios (repasso do Governo Federal)</b>	R\$ 28,236	12,3%	R\$ 413,91
<b>Receitas Financeiras</b>	R\$ 25,282	11,0%	R\$ 370,62
<b>ISS</b>	R\$ 14,514	6,3%	R\$ 212,76
<b>IPTU</b>	R\$ 12,799	5,6%	R\$ 187,62
<b>Repasso do FUNDEB</b>	R\$ 12,621	5,5%	R\$ 185,01
<b>IPVA (Repasso do Governo Estadual)</b>	R\$ 8,466	3,7%	R\$ 124,11
<b>Taxas</b>	R\$ 7,770	3,4%	R\$ 113,90
<b>Contribuição do Servidor ao Regime Próprio de Previdência - RPPS</b>	R\$ 5,911	2,6%	R\$ 86,65
<b>COSIP - Energia Elétrica</b>	R\$ 5,544	2,4%	R\$ 81,27
<b>Demais Receitas</b>	R\$ 23,071	10,0%	R\$ 338,20
<b>TOTAL</b>	<b>R\$ 230,181</b>	<b>100,0%</b>	<b>R\$ 3.374,25</b>
<b>População</b>	<b>68.217</b>		

Fontes: Relatório Resumido da Execução Orçamentária - RREO. Balanço Orçamentário e Receita Corrente Líquida. Receitas Arrecadadas. Excluídas receitas entre órgãos do governo municipal (intraorçamentárias). Secretaria do Tesouro Nacional - STN. Disponível em ([https://siconfi.tesouro.gov.br/siconfi/pages/public/consulta\\_finbra/finbra\\_list.jsf](https://siconfi.tesouro.gov.br/siconfi/pages/public/consulta_finbra/finbra_list.jsf))

Instituto Brasileiro de Geografia e Estatística - IBGE - População Estimada em jul/2016. Disponível em: ([http://www.ibge.gov.br/home/estatistica/populacao/estimativa2016/estimativa\\_dou.shtm](http://www.ibge.gov.br/home/estatistica/populacao/estimativa2016/estimativa_dou.shtm))

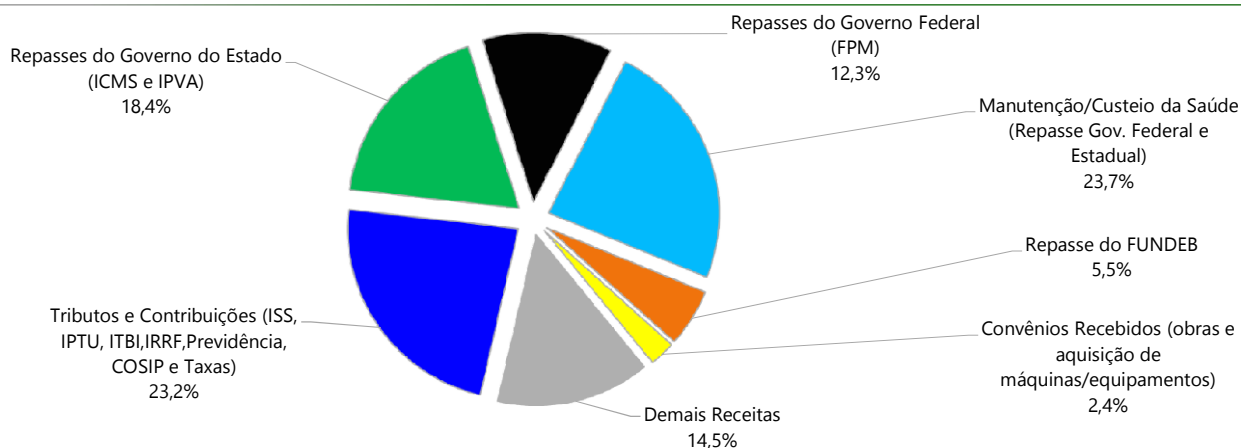
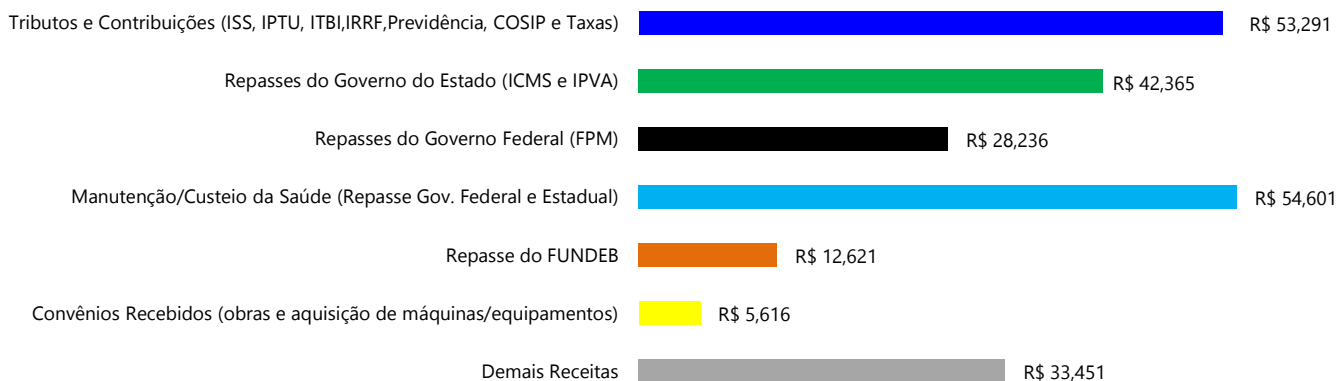
FUNDEB: neste demonstrativo foram consideradas somente as receitas recebidas do FUNDEB referentes a parcela repassada pelo Governo do Estado. Assim, R\$ 12,6 milhões corresponde aos valores de contribuição do Governo do Estado ao FUNDEB que foram redistribuídos para o Município de Rio do Sul. Funcionamento do Fundo de Desenvolvimento da Educação Básica - FUNDEB: parcela de tributos arrecadados pelo Governo do Estado (20% da arrecadação de ICMS, IPVA, ITCMD, Cota parte do FPE, IPI-Exportação e Lei Complementar nº 87/96) e Municípios (20% da Cota parte do FPM, Cota parte do ITR Municipal e Lei Complementar nº 87/96) é repassada para formação do FUNDEB. Tais valores são redistribuídos ao Governo do Estado e aos Municípios de forma proporcional ao número de alunos matriculados nas respectivas redes de ensino Estadual e municipais

Receitas Financeiras: R\$ 23,7 milhões referente a rendimentos de aplicações financeiras do Regime Próprio de Previdência Social-RPPS dos Servidores Públicos Municipais

## Prefeitura Municipal de Rio do Sul - Resumo das Finanças

### Principais Fontes de Arrecadação - Ano 2016

Em Milhões de R\$



### Detalhamento das Receitas

	Em Milhões de R\$		Em Reais R\$	
	Arrecadação Total		Arrecadação Per Capita	
	Valor	(%)		
<b>Tributos e Contribuições (ISS, IPTU, ITBI, IRRF, Previdência, COSIP e Taxas)</b>	R\$ 53,291	23,2%	R\$ 781,20	
<b>Repasse do Governo do Estado (ICMS e IPVA)</b>	R\$ 42,365	18,4%	R\$ 621,04	
<b>Repasse do Governo Federal (FPM)</b>	R\$ 28,236	12,3%	R\$ 413,91	
<b>Manutenção/Custeio da Saúde (Repasse Gov. Federal e Estadual)</b>	R\$ 54,601	23,7%	R\$ 800,40	
<b>Repasse do FUNDEB</b>	R\$ 12,621	5,5%	R\$ 185,01	
<b>Convênios Recebidos (obras e aquisição de máquinas/equipamentos)</b>	R\$ 5,616	2,4%	R\$ 82,33	
<b>Demais Receitas</b>	R\$ 33,451	14,5%	R\$ 490,36	
<b>TOTAL</b>	<b>R\$ 230,181</b>	<b>100,0%</b>	<b>R\$ 3.374,25</b>	
<b>População</b>	<b>68.217</b>			

Fontes: Relatório Resumido da Execução Orçamentária - RREO. Balanço Orçamentário e Receita Corrente Líquida. Receitas Arrecadadas. Excluídas receitas entre órgãos do governo municipal (intraorçamentárias). Secretaria do Tesouro Nacional - STN. Disponível em ([https://siconfi.tesouro.gov.br/siconfi/pages/public/consulta\\_finbra/finbra\\_list.jsf](https://siconfi.tesouro.gov.br/siconfi/pages/public/consulta_finbra/finbra_list.jsf))

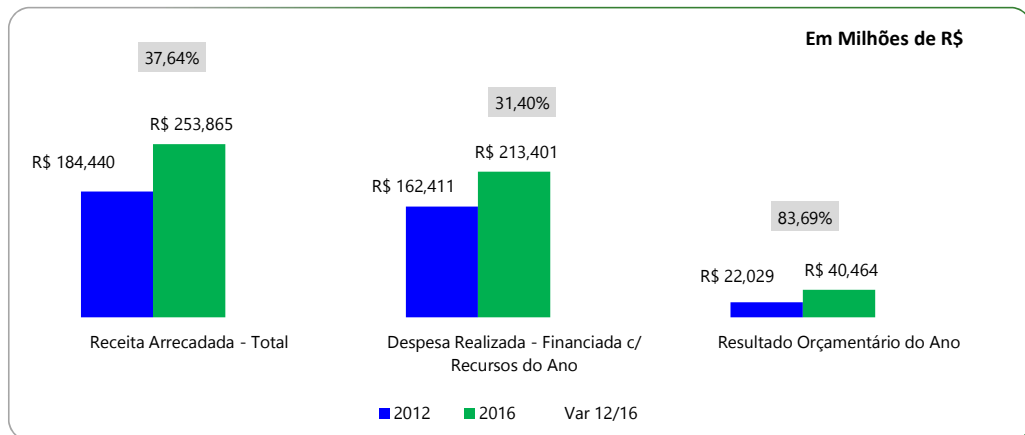
Instituto Brasileiro de Geografia e Estatística - IBGE - População Estimada em jul/2016. Disponível em: ([http://www.ibge.gov.br/home/estatistica/populacao/estimativa2016/estimativa\\_dou.shtml](http://www.ibge.gov.br/home/estatistica/populacao/estimativa2016/estimativa_dou.shtml))

FUNDEB: neste demonstrativo foram consideradas somente as receitas recebidas do FUNDEB referentes a parcela repassada pelo Governo do Estado. Assim, R\$ 12,6 milhões corresponde aos valores de contribuição do Governo do Estado ao FUNDEB que foram redistribuídos para o Município de Rio do Sul. Funcionamento do Fundo de Desenvolvimento da Educação Básica - FUNDEB: parcela de tributos arrecadados pelo Governo do Estado (20% da arrecadação de ICMS, IPVA, ITCMD, Cota parte do FPE, IPI-Exportação e Lei Complementar nº 87/96) e Municípios (20% da Cota parte do FPM, Cota parte do ITR Municipal e Lei Complementar nº 87/96) é repassada para formação do FUNDEB. Tais valores são redistribuídos ao Governo do Estado e aos Municípios de forma proporcional ao número de alunos matriculados nas respectivas redes de ensino Estadual e municipais

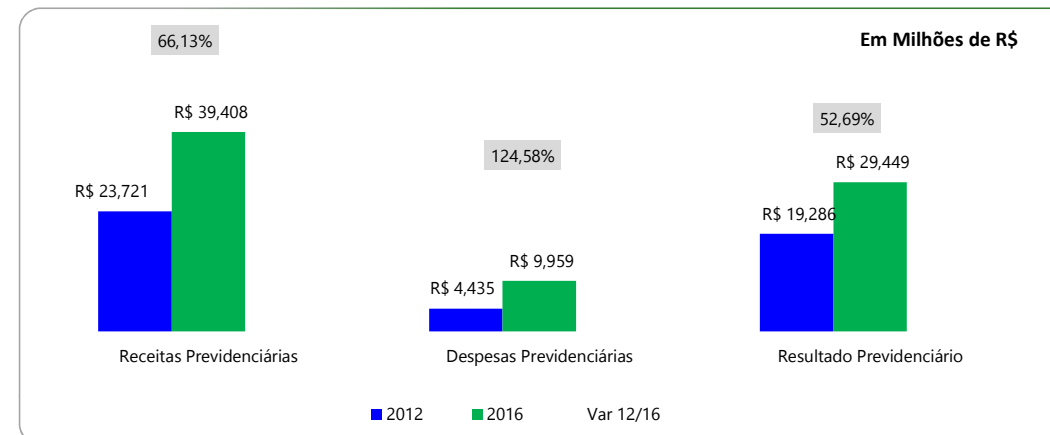
Receitas Financeiras: R\$ 23,7 milhões referente a rendimentos de aplicações financeiras do Regime Próprio de Previdência Social-RPPS dos Servidores Públicos Municipais

## Prefeitura Municipal de Rio do Sul - Gestão Fiscal - anos 2012 e 2016

### Resultado Orçamentário



### Resultado Previdenciário



	Em Milhões de R\$		
	2012	2016	Var 12/16
<b>Receita Arrecadada - Total</b>	R\$ 184,440	R\$ 253,865	37,64%
<b>Despesa Realizada - Total</b>	R\$ 173,722	R\$ 219,448	26,32%
<b>Resultado Orçamentário</b>	<b>R\$ 10,718</b>	<b>R\$ 34,417</b>	<b>221,13%</b>
<b>Despesa Realizada - Financiada c/ Recursos do Ano</b>	R\$ 162,411	R\$ 213,401	31,40%
<b>Despesa Realizada - Financiada c/ Recursos de Anos Anteriores</b>	R\$ 11,311	R\$ 6,047	-46,54%
<b>Resultado Orçamentário do Ano</b>	<b>R\$ 22,029</b>	<b>R\$ 40,464</b>	<b>83,69%</b>

	Em Milhões de R\$		
	2012	2016	Var 12/16
<b>Receitas Previdenciárias</b>	R\$ 23,721	R\$ 39,408	66,13%
<b>Despesas Previdenciárias</b>	R\$ 4,435	R\$ 9,959	124,58%
<b>Resultado Previdenciário</b>	<b>R\$ 19,286</b>	<b>R\$ 29,449</b>	<b>52,69%</b>

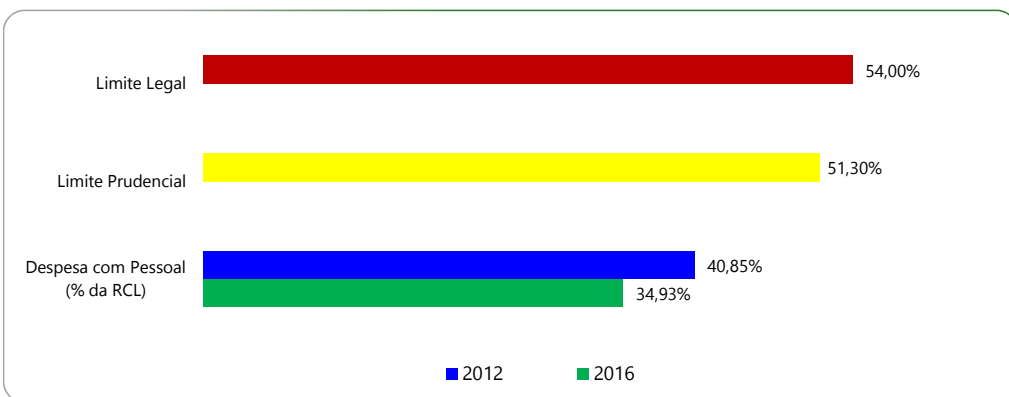
### Bens e Direitos do Regime de Previdência

	Em Milhões de R\$		
	31/12/2012	31/12/2016	Var 12/16
<b>Aplicações Financeiras (saldo em 31/12)</b>	R\$ 79,473	R\$ 148,087	86,34%

## Prefeitura Municipal de Rio do Sul - Gestão Fiscal - anos 2012 e 2016

### Lei de Responsabilidade Fiscal - LRF

#### Gasto com Pessoal - LRF

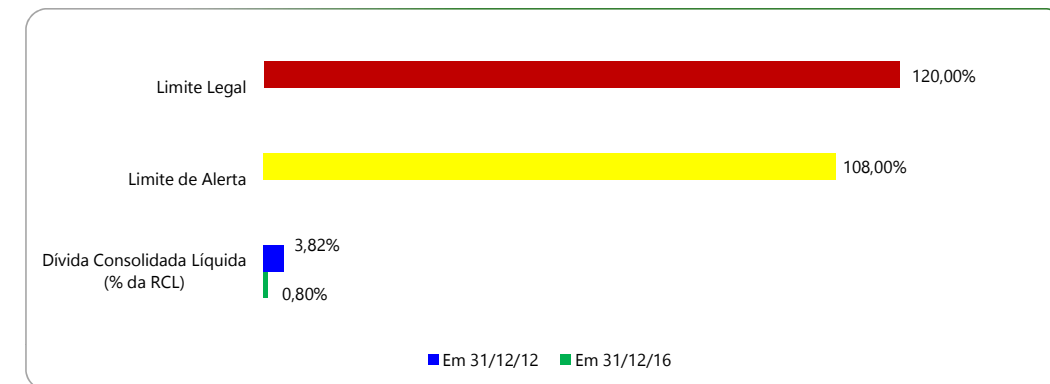


Em Milhões de R\$

	2012	2016	Var 12/16
<b>Despesa com Pessoal - LRF</b>	R\$ 65,505	R\$ 79,587	21,50%
<b>Receita Corrente Líquida - RCL</b>	R\$ 160,340	R\$ 227,862	42,11%
<b>Despesa com Pessoal (% da RCL)</b>	<b>40,85%</b>	<b>34,93%</b>	<b>-5,93%</b>
<b>Limite Prudencial</b>	51,30%	51,30%	
<b>Limite Legal</b>	54,00%	54,00%	

Fontes: Relatório Resumido da Execução Orçamentária - RREO. Balanço Orçamentário. Receitas Arrecadadas e Despesas Empenhadas (orçamento total). Secretaria do Tesouro Nacional - STN. Disponível em ([https://siconfi.tesouro.gov.br/siconfi/pages/public/consulta\\_finbra/finbra\\_list.jsf](https://siconfi.tesouro.gov.br/siconfi/pages/public/consulta_finbra/finbra_list.jsf))

#### Dívida Consolidada Líquida - LRF



Em Milhões de R\$

	Em 31/12/12	Em 31/12/16	Var 12/16
<b>Dívida Consolidada Líquida - DCL</b>	R\$ 6,120	R\$ 1,828	-70,13%
<b>Receita Corrente Líquida - RCL</b>	R\$ 160,340	R\$ 227,862	42,11%
<b>Dívida Consolidada Líquida (% da RCL)</b>	<b>3,82%</b>	<b>0,80%</b>	<b>-3,01%</b>
<b>Limite de Alerta</b>	108,00%	108,00%	
<b>Limite Legal</b>	120,00%	120,00%	

Relatório de Gestão Fiscal - RGF. Gasto com Pessoal e Dívida Consolidada Líquida. Secretaria do Tesouro Nacional - STN. Disponível em ([https://siconfi.tesouro.gov.br/siconfi/pages/public/consulta\\_finbra/finbra\\_list.jsf](https://siconfi.tesouro.gov.br/siconfi/pages/public/consulta_finbra/finbra_list.jsf))