



CONTABILIZANDO
PARA O CIDADÃO

O Conselho Regional da Contabilidade de Santa Catarina preza pela transparência e tem como obrigação proteger a sociedade. Para isso, quer que todo cidadão seja capaz de entender as finanças de seu município.

Saiba como arrecada e gasta o seu município!

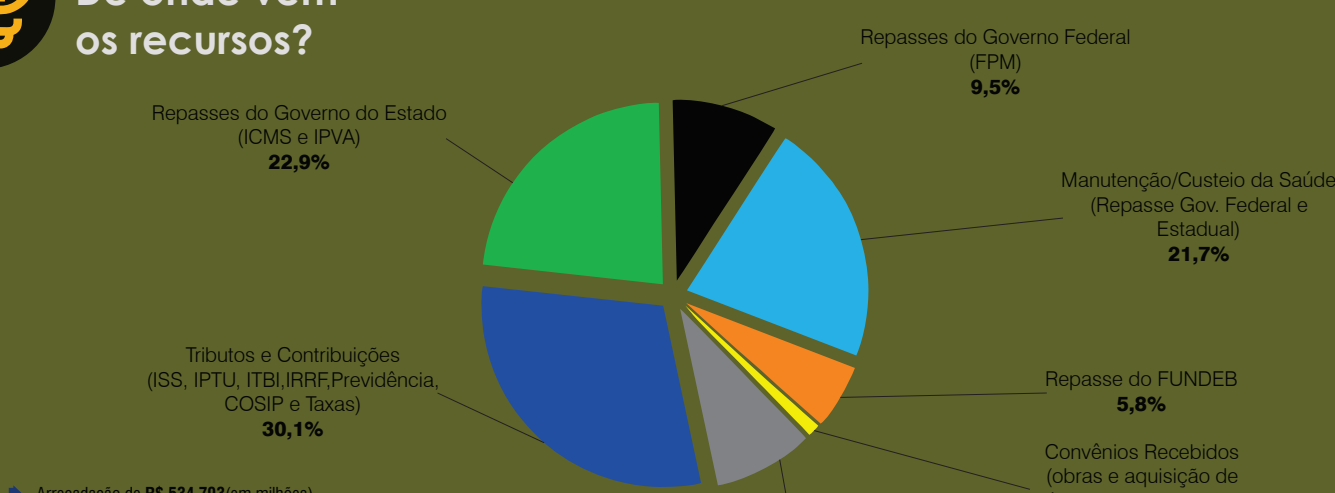


Chapecó

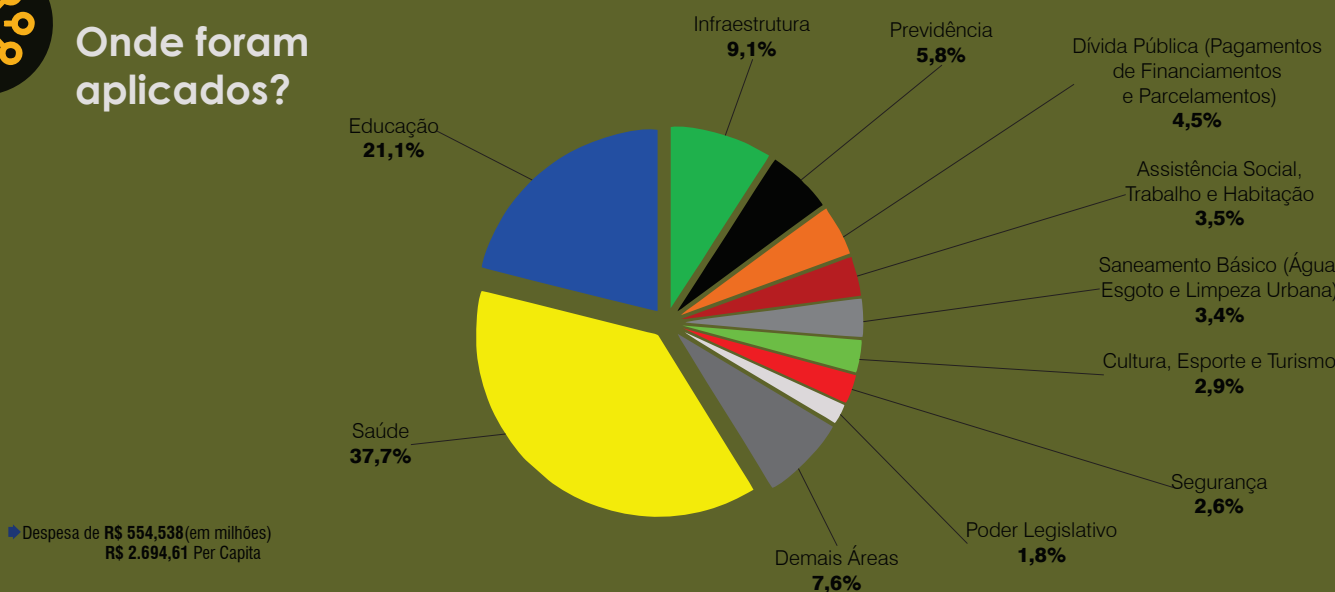
Ano 2015



De onde vem os recursos?

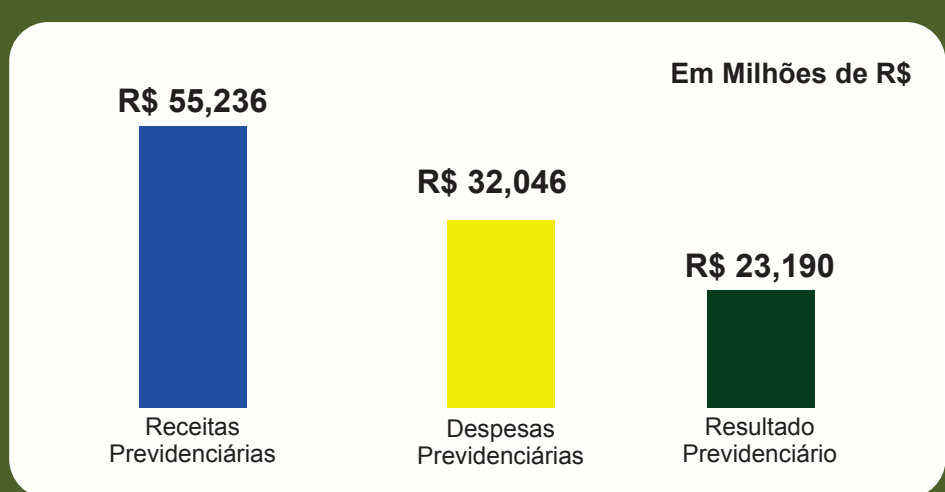


Onde foram aplicados?

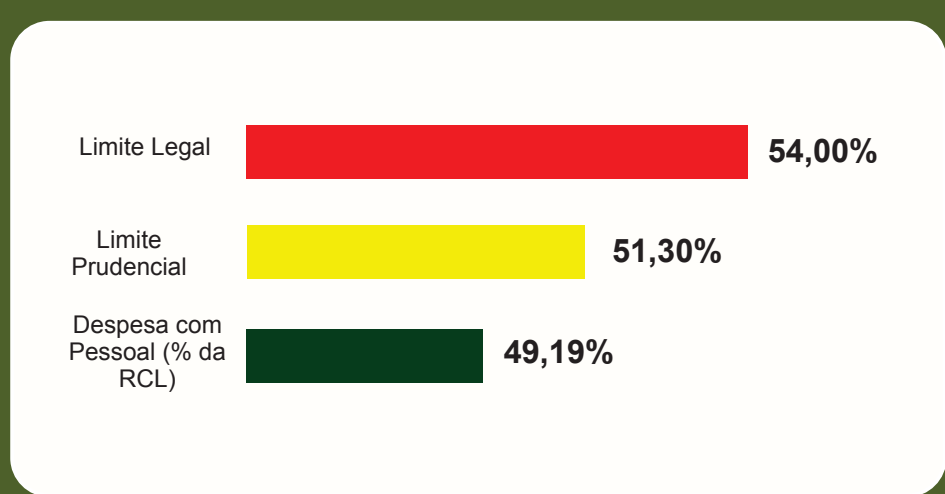


Gestão Fiscal


Resultado Previdenciário



Gasto com Pessoal - LRF



Resultado Orçamentário



Indicadores de Sustentabilidade

Indicador	SC	BR	Chapecó	Ranking 16 maiores Municípios de SC
Esperança de Vida (anos)	78,40	75,10	77,25	10º
Nº de médicos (por mil habitantes)	1,68	1,86	2,58	4º
Nº de leitos hospitalares (por mil habitantes)	2,42	2,35	2,05	11º
Mortalidade Infantil (por mil nascidos vivos)	9,80	14,40	6,11	3º
% população Alfabetizada	95,21%	90,51%	94,49%	15º
Pessoas Empregadas (%) da população total	32,46%	23,45%	37,89%	8º
Índice de Desenvolvimento Humano - IDH	0,774	0,755	0,790	12º
Rendimento Médio per Capita (Mensal)	R\$1.472,57	R\$1.340,48	R\$1.487,90	12º
Bolsa Família - % de famílias que recebem o benefício	5,44%	20,53%	6,86%	2º
População Atendida com Abastecimento de Água (%)	85,83%	80,47%	86,11%	16º
População Atendida com Esgotamento Sanitário (%)	16,88%	48,33%	29,90%	5º
População Atendida por Serviço de Coleta de Lixo (%)	82,20%	76,79%	94,06%	13º
Coleta Seletiva - Kg per Capita	12,46	7,18	29,21	1º
Ranking da Transparência (MPU)	8,24	5,21	10,00	1º

Transformando Visão em Atitude.

Mais Informações e fontes de dados:
www.crcsc.org.br/contabilizandocidadao

