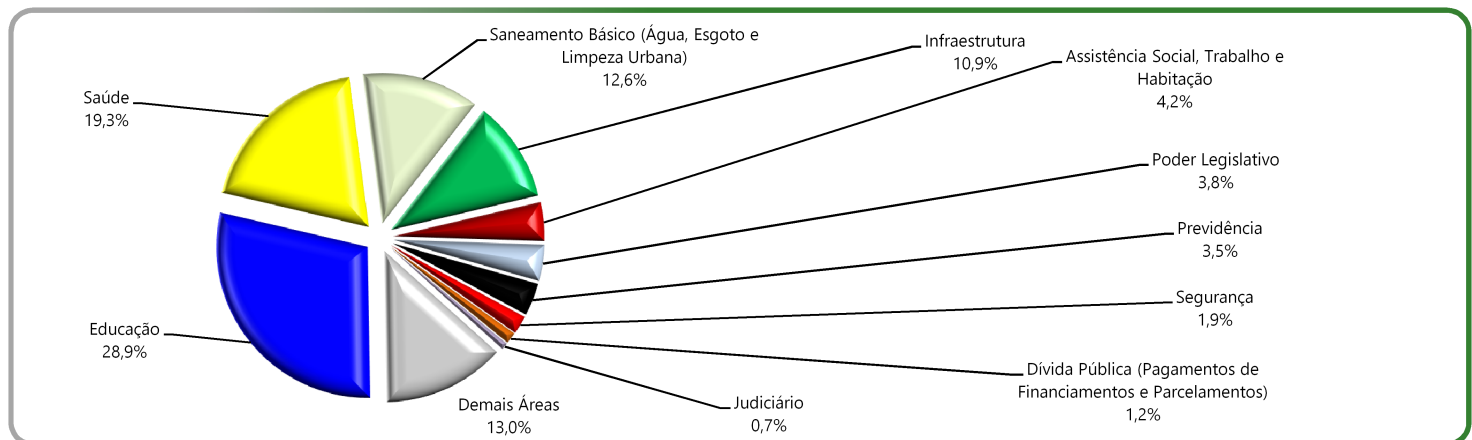
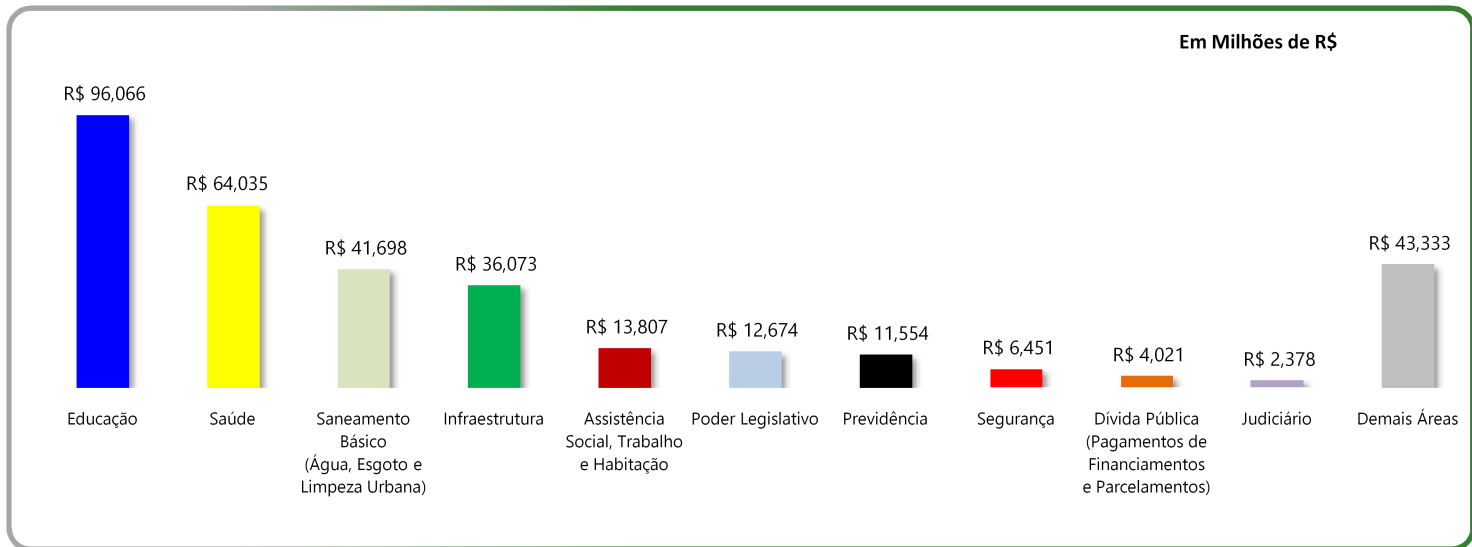


Prefeitura Municipal de Palhoça - Resumo das Finanças

Despesas Realizadas por Área de Governo - Ano 2015



Detalhamento das Despesas

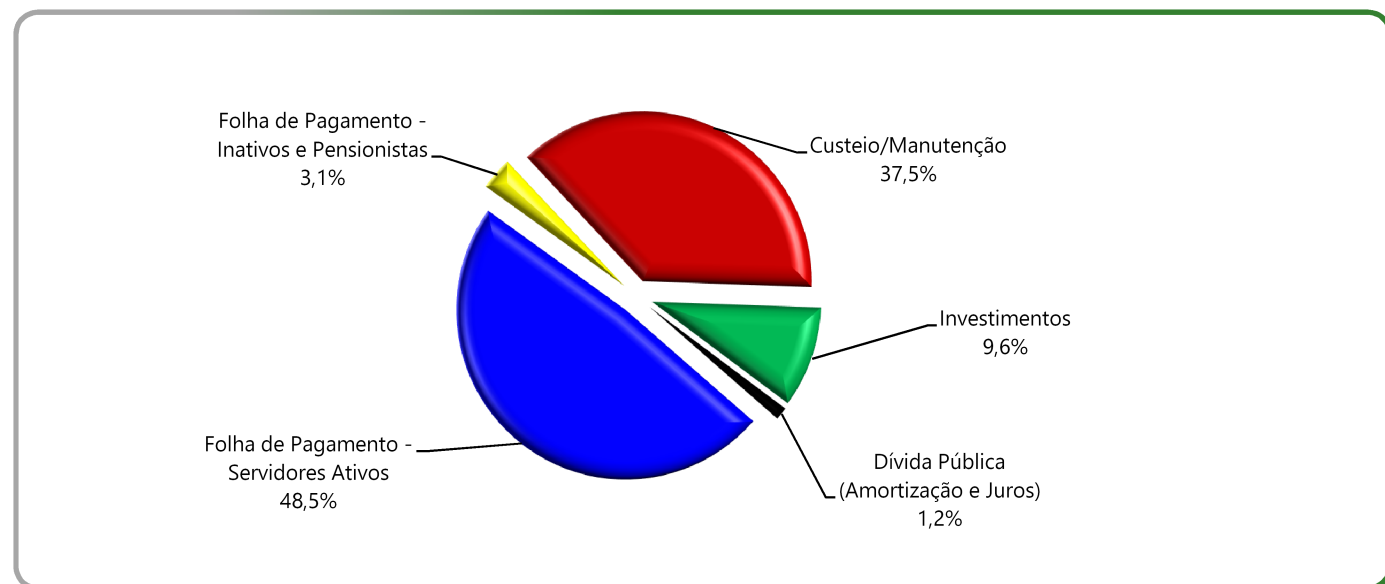
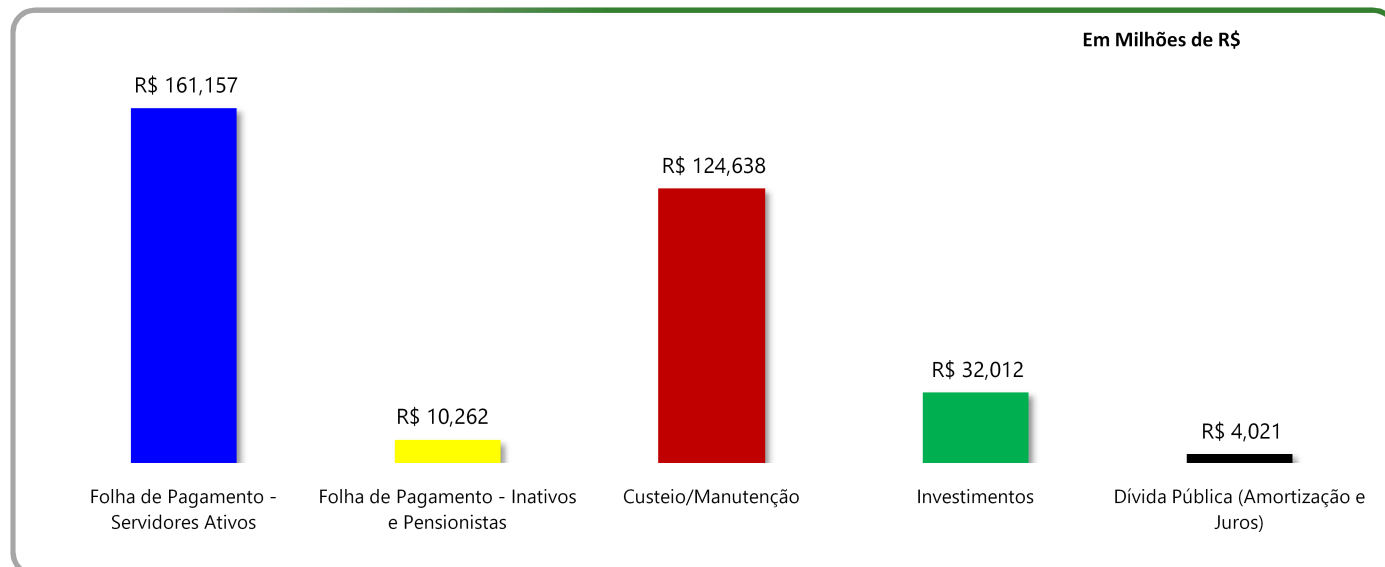
	Em Milhões de R\$		Em Reais R\$	
	Valor	(%)	Despesa Per Capita	
Educação	R\$ 96,066	28,9%	R\$	608,66
Saúde	R\$ 64,035	19,3%	R\$	405,72
Saneamento Básico (Água, Esgoto e Limpeza Urbana)	R\$ 41,698	12,6%	R\$	264,19
Infraestrutura	R\$ 36,073	10,9%	R\$	228,55
Assistência Social, Trabalho e Habitação	R\$ 13,807	4,2%	R\$	87,48
Poder Legislativo	R\$ 12,674	3,8%	R\$	80,30
Previdência	R\$ 11,554	3,5%	R\$	73,21
Segurança	R\$ 6,451	1,9%	R\$	40,87
Dívida Pública (Pagamentos de Financiamentos e Parcelamentos)	R\$ 4,021	1,2%	R\$	25,47
Judiciário	R\$ 2,378	0,7%	R\$	15,06
Demais Áreas	R\$ 43,333	13,0%	R\$	274,55
TOTAL	R\$ 332,090	100,0%	R\$	2.104,06
População	157.833			

Fontes: Relatório Resumido da Execução Orçamentária - RREO. Despesas Empenhadas. Excluídas despesas entre órgãos do governo municipal (intraorçamentárias). Balanço Orçamentário e Despesas por Função de Governo. Secretaria do Tesouro Nacional - STN. Disponível em (https://siconfi.tesouro.gov.br/siconfi/paques/public/consulta_finbra/finbra_list.isf)

Instituto Brasileiro de Geografia e Estatística - IBGE - População Estimada em jul/2015. Disponível em: (http://www.ibge.gov.br/home/estatistica/populacao/estimativa2015/estimativa_dou.shtm)

Prefeitura Municipal de Palhoça - Resumo das Finanças

Despesas Realizadas - Ano 2015

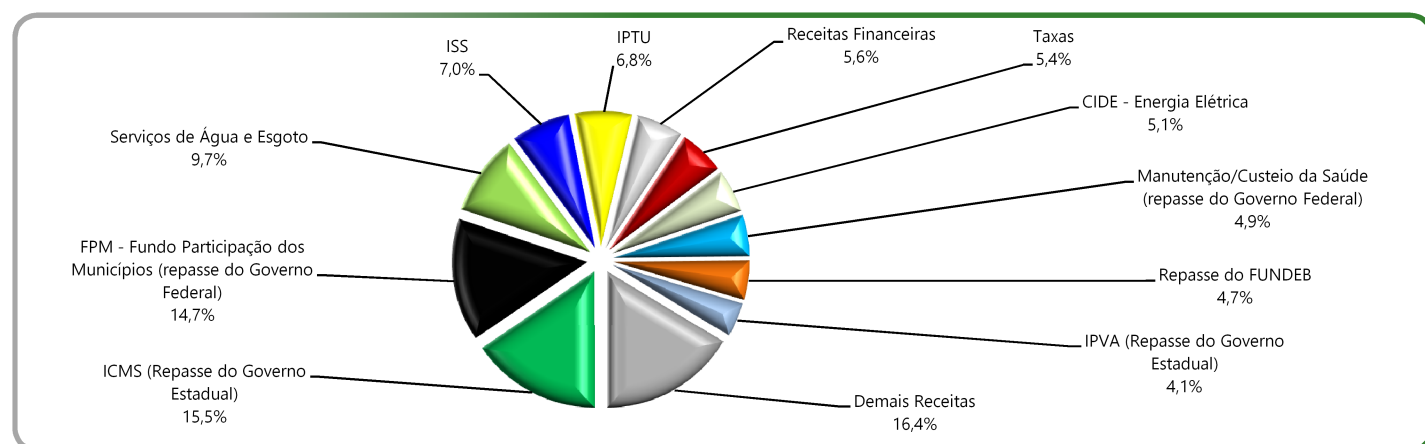
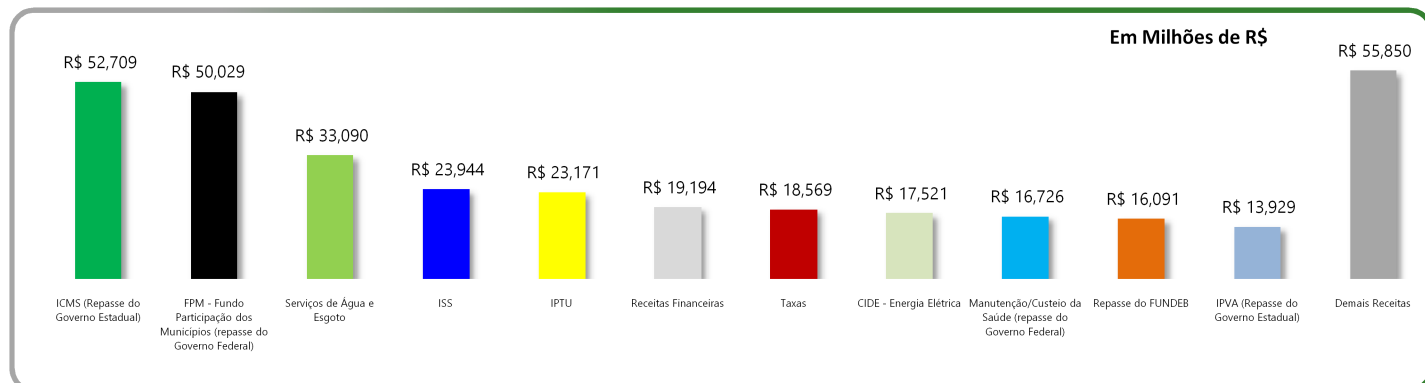


Detalhamento das Despesas	Em Milhões de R\$		Despesa Per Capita
	Valor	(%)	
Folha de Pagamento - Servidores Ativos	R\$ 161,157	48,5%	R\$ 1.021,06
Folha de Pagamento - Inativos e Pensionistas	R\$ 10,262	3,1%	R\$ 65,02
Custeio/Manutenção	R\$ 124,638	37,5%	R\$ 789,68
Investimentos	R\$ 32,012	9,6%	R\$ 202,82
Dívida Pública (Amortização e Juros)	R\$ 4,021	1,2%	R\$ 25,47
TOTAL	R\$ 332,090	100,0%	R\$ 2.104,06
População	157.833		

Fontes: Relatório Resumido da Execução Orçamentária - RREO. Despesas Empenhadas. Excluídas despesas entre órgãos do governo municipal (intraorçamentárias). Balanço Orçamentário e Despesas por Função de Governo. Secretaria do Tesouro Nacional - STN. Disponível em (https://siconfi.tesouro.gov.br/siconfi/paques/public/consulta_finbra/finbra_list.isf)
Instituto Brasileiro de Geografia e Estatística - IBGE - População Estimada em jul/2015. Disponível em: (http://www.ibge.gov.br/home/estatistica/populacao/estimativa2015/estimativa_dou.shtml)

Prefeitura Municipal de Palhoça - Resumo das Finanças

Receitas Arrecadadas - Ano 2015



Detalhamento das Receitas

	Em Milhões de R\$		Em Reais R\$
	Arrecadação Total		Arrecadação Per Capita
	Valor	(%)	
ICMS (Repasso do Governo Estadual)	R\$ 52,709	15,5%	R\$ 333,95
FPM - Fundo Participação dos Municípios (repasso do Governo Federal)	R\$ 50,029	14,7%	R\$ 316,97
Serviços de Água e Esgoto	R\$ 33,090	9,7%	R\$ 209,65
ISS	R\$ 23,944	7,0%	R\$ 151,70
IPTU	R\$ 23,171	6,8%	R\$ 146,80
Receitas Financeiras	R\$ 19,194	5,6%	R\$ 121,61
Taxas	R\$ 18,569	5,4%	R\$ 117,65
CIDE - Energia Elétrica	R\$ 17,521	5,1%	R\$ 111,01
Manutenção/Custeio da Saúde (repasso do Governo Federal)	R\$ 16,726	4,9%	R\$ 105,97
Repasso do FUNDEB	R\$ 16,091	4,7%	R\$ 101,95
IPVA (Repasso do Governo Estadual)	R\$ 13,929	4,1%	R\$ 88,25
Demais Receitas	R\$ 55,850	16,4%	R\$ 353,86
TOTAL	R\$ 340,823	100,0%	R\$ 2.159,39
População	157.833		

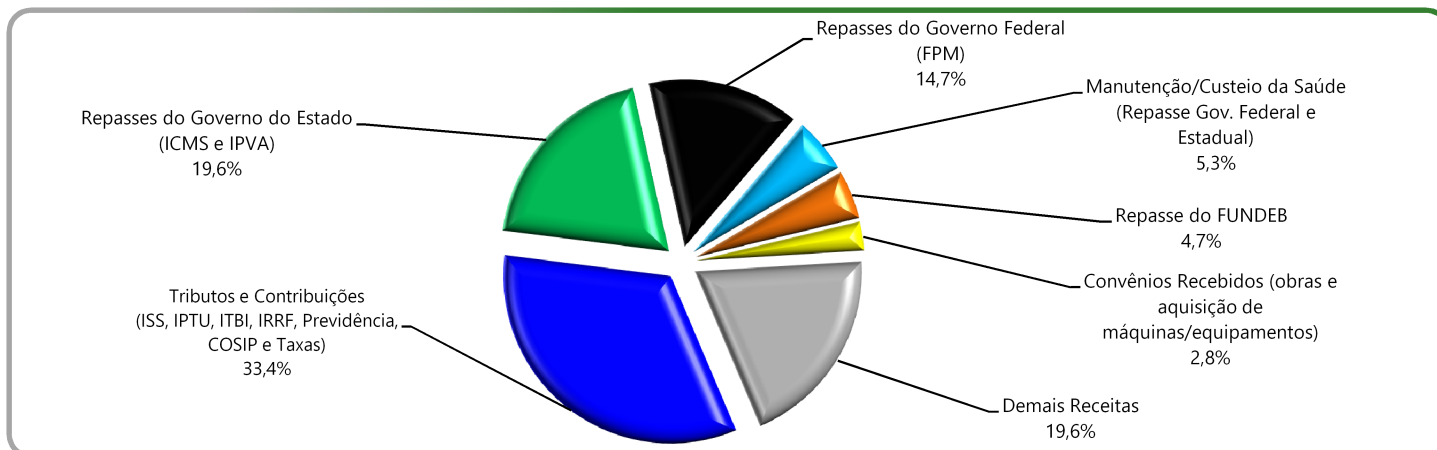
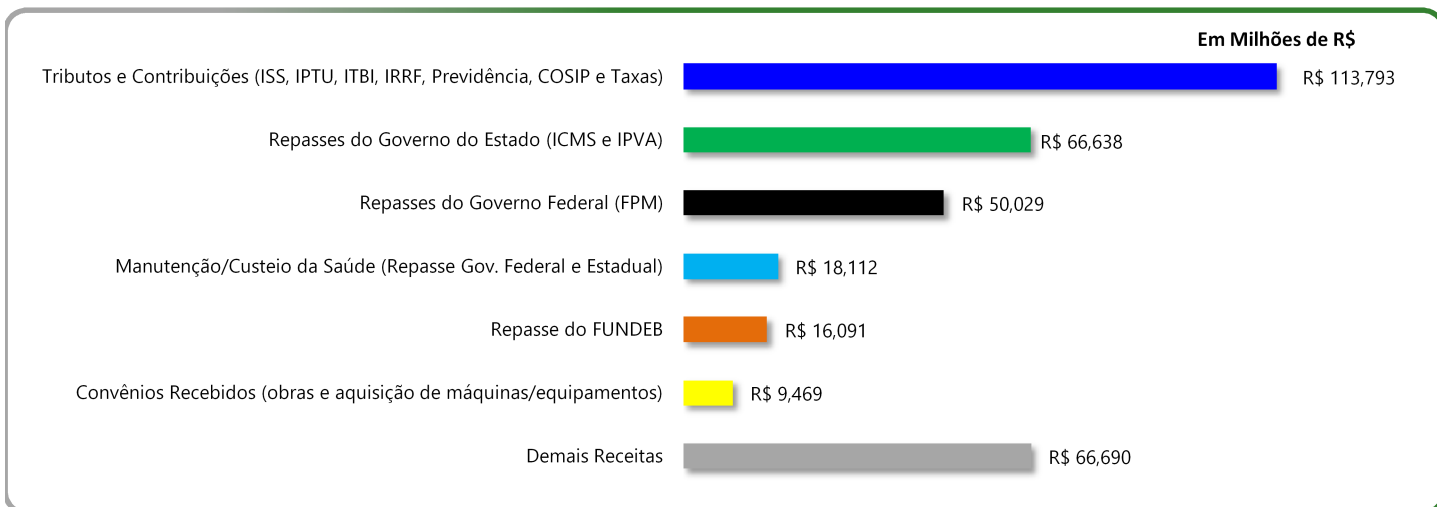
Fontes: Relatório Resumido da Execução Orçamentária - RREO. Balanço Orçamentário e Receita Corrente Líquida. Receitas Arrecadadas. Excluídas receitas entre órgãos do governo municipal (intraorçamentárias). Secretaria do Tesouro Nacional - STN. Disponível em (https://siconfi.tesouro.gov.br/siconfi/pages/public/consulta_finbra/finbra_list.jsf)

Instituto Brasileiro de Geografia e Estatística - IBGE - População Estimada em jul/2015. Disponível em: (http://www.ibge.gov.br/home/estatistica/populacao/estimativa2015/estimativa_dou.shtm)

FUNDEB: neste demonstrativo foram consideradas somente as receitas recebidas do FUNDEB referentes a parcela repassada pelo Governo do Estado. Assim, R\$ 16 milhões corresponde aos valores de contribuição do Governo do Estado ao FUNDEB que foram redistribuídos para o Município de Palhoça. Funcionamento do Fundo de Desenvolvimento da Educação Básica - FUNDEB: parcela de tributos arrecadados pelo Governo do Estado (20% da arrecadação de ICMS, IPVA, ITCMD, Cota parte do FPE, IPI-Exportação e Lei Complementar nº 87/96) e Municípios (20% da Cota parte do FPM, Cota parte do ITR Municipal e Lei Complementar nº 87/96) é repassada para formação do FUNDEB. Tais valores são redistribuídos ao Governo do Estado e aos Municípios de forma proporcional ao número de alunos matriculados nas respectivas redes de ensino Estadual e municipais.

Prefeitura Municipal de Palhoça - Resumo das Finanças

Principais Fontes de Arrecadação - Ano 2015



Detalhamento das Receitas

	Em Milhões de R\$		Em Reais R\$
	Arrecadação Total	Arrecadação Per Capita	
	Valor	(%)	
Tributos e Contribuições (ISS, IPTU, ITBI, IRRF, Previdência, COSIP e Taxas)	R\$ 113,793	33,4%	R\$ 720,97
Repasses do Governo do Estado (ICMS e IPVA)	R\$ 66,638	19,6%	R\$ 422,20
Repasses do Governo Federal (FPM)	R\$ 50,029	14,7%	R\$ 316,97
Manutenção/Custeio da Saúde (Repasso Gov. Federal e Estadual)	R\$ 18,112	5,3%	R\$ 114,75
Repasso do FUNDEB	R\$ 16,091	4,7%	R\$ 101,95
Convênios Recebidos (obras e aquisição de máquinas/equipamentos)	R\$ 9,469	2,8%	R\$ 60,00
Demais Receitas	R\$ 66,690	19,6%	R\$ 422,54
TOTAL	R\$ 340,823	100,0%	R\$ 2.159,39
População	157.833		

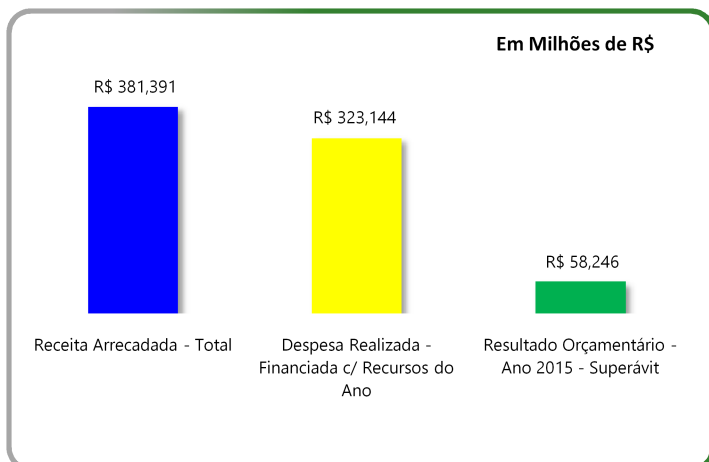
Fontes: Relatório Resumido da Execução Orçamentária - RREO. Balanço Orçamentário e Receita Corrente Líquida. Receitas Arrecadadas. Excluídas receitas entre órgãos do governo municipal (intraorçamentárias). Secretaria do Tesouro Nacional - STN. Disponível em https://siconfi.tesouro.gov.br/siconfi/pages/public/consulta_finbra/finbra_list.jsf

Instituto Brasileiro de Geografia e Estatística - IBGE - População Estimada em jul/2015. Disponível em: http://www.ibge.gov.br/home/estatistica/populacao/estimativa2015/estimativa_dou.shtm

FUNDEB: neste demonstrativo foram consideradas somente as receitas recebidas do FUNDEB referentes a parcela repassada pelo Governo do Estado. Assim, R\$ 16 milhões corresponde aos valores de contribuição do Governo do Estado ao FUNDEB que foram redistribuídos para o Município de Palhoça. Funcionamento do Fundo de Desenvolvimento da Educação Básica - FUNDEB: parcela de tributos arrecadados pelo Governo do Estado (20% da arrecadação de ICMS, IPVA, ITCMD, Cota parte do FPE, IPI-Exportação e Lei Complementar nº 87/96) e Municípios (20% da Cota parte do FPM, Cota parte do ITR Municipal e Lei Complementar nº 87/96) é repassada para formação do FUNDEB. Tais valores são redistribuídos ao Governo do Estado e aos Municípios de forma proporcional ao número de alunos matriculados nas respectivas redes de ensino Estadual e municipais.

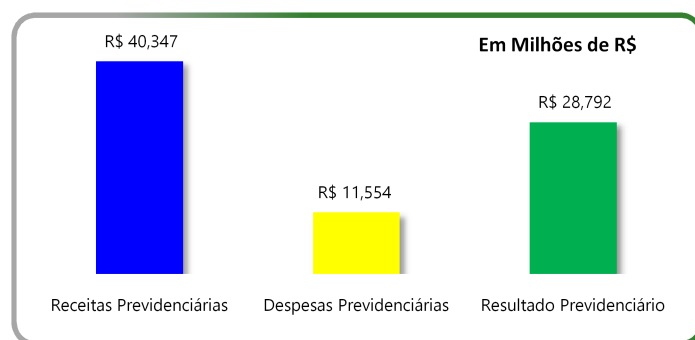
Prefeitura Municipal Palhoça - Gestão Fiscal - ano 2015

Resultado Orçamentário



	Em Milhões de R\$
	Valor
Receita Arrecadada - Total	R\$ 381,391
Despesa Realizada - Total	R\$ 348,649
Resultado Orçamentário - Superávit	R\$ 32,741
Despesa Realizada - Financiada c/ Recursos do Ano	R\$ 323,144
Despesa Realizada - Financiada c/ Recursos de Anos Anteriores	R\$ 25,505
Resultado Orçamentário - Ano 2015 - Superávit	R\$ 58,246

Resultado Previdenciário

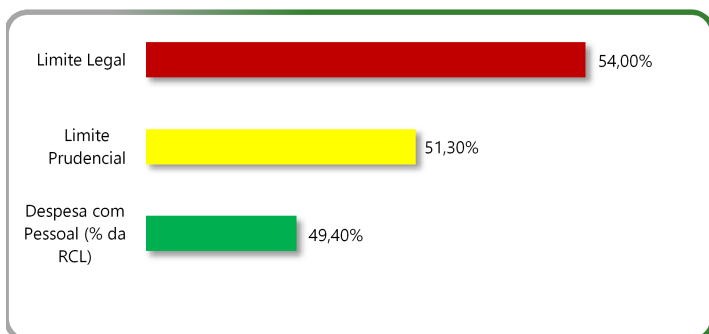


	Em Milhões de R\$
	Valor
Receitas Previdenciárias	R\$ 40,347
Despesas Previdenciárias	R\$ 11,554
Resultado Previdenciário	R\$ 28,792

	Em Milhões de R\$
Bens e Direitos do Regime de Previdência	
Aplicações Financeiras (saldo em 31/12/2015)	R\$ 142,143

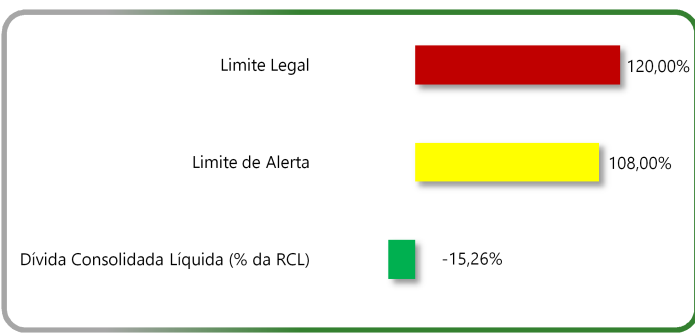
Lei de Responsabilidade Fiscal - LRF

Gasto com Pessoal - LRF



	Em Milhões de R\$
	Valor
Despesa com Pessoal - LRF	R\$ 169,202
Receita Corrente Líquida - RCL	R\$ 342,525
Despesa com Pessoal (% da RCL)	49,40%
Limite Prudencial	51,30%
Limite Legal	54,00%

Dívida Consolidada Líquida - LRF



	Em Milhões de R\$
	Em 31/12/15
Dívida Consolidada Líquida - DCL	-R\$ 52,274
Receita Corrente Líquida - RCL	R\$ 342,525
Dívida Consolidada Líquida (% da RCL)	-15,26%
Limite de Alerta	108,00%
Limite Legal	120,00%

Fontes: Relatório Resumido da Execução Orçamentária - RREO. Balanço Orçamentário. Receitas Arrecadadas e Despesas Empenhadas (orçamento total). Secretaria do Tesouro Nacional - STN. Disponível em (https://siconfi.tesouro.gov.br/siconfi/pages/public/consulta_finbra/finbra_list.jsf)

Relatório de Gestão Fiscal - RGF. Secretaria do Tesouro Nacional - STN. Disponível em (https://siconfi.tesouro.gov.br/siconfi/pages/public/consulta_finbra/finbra_list.jsf)