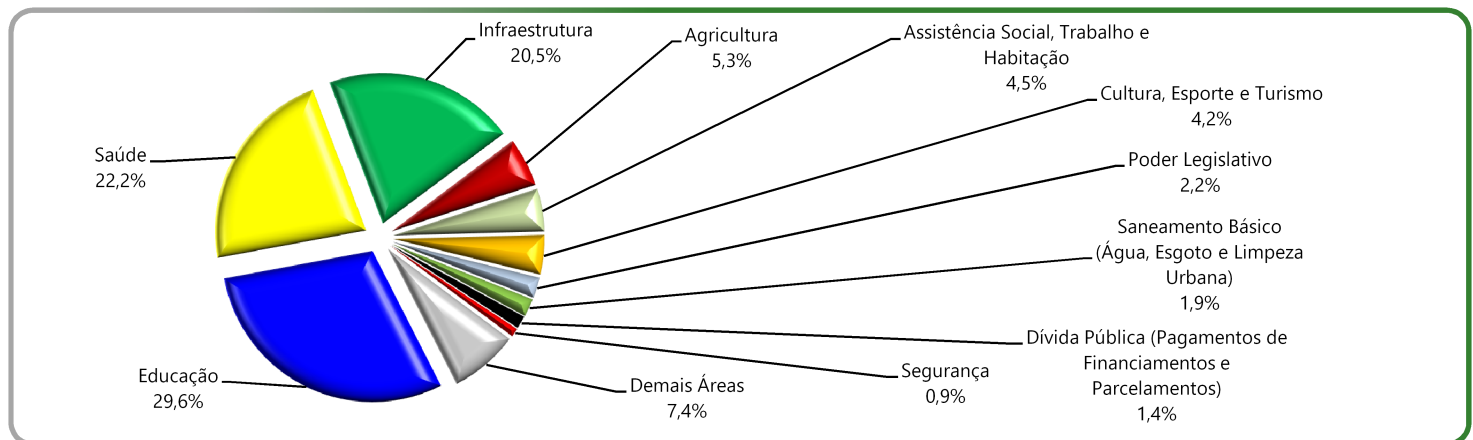
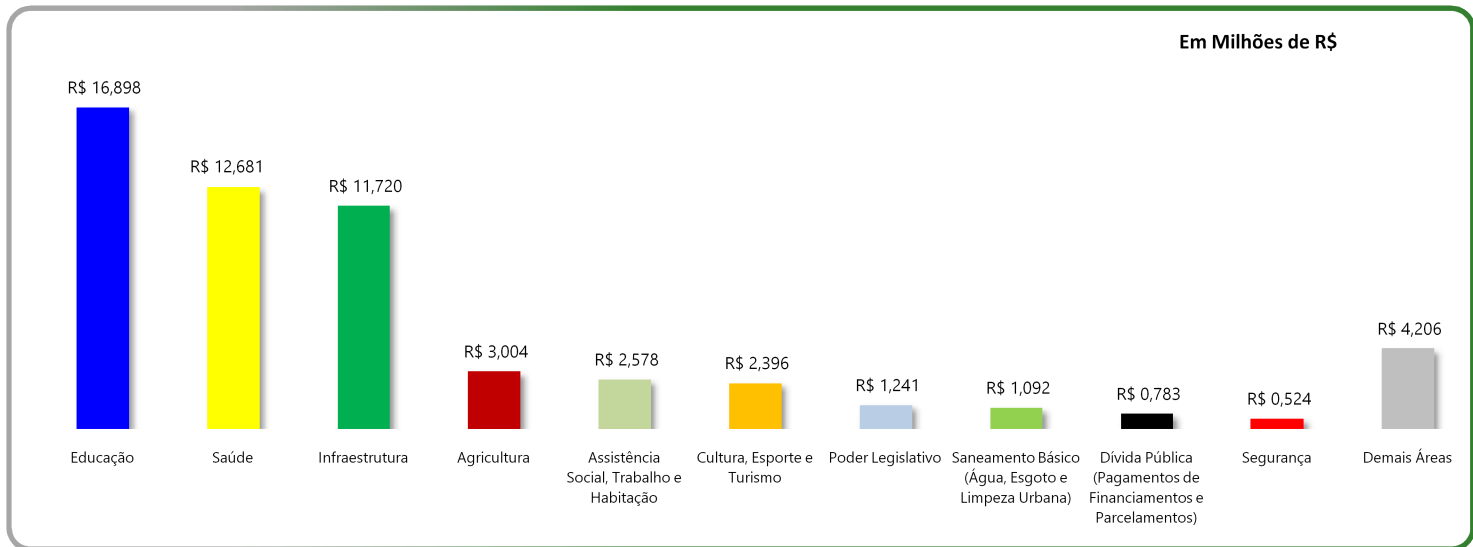


Prefeitura Municipal de Pinhalzinho - Resumo das Finanças

Despesas Realizadas por Área de Governo - Ano 2015



Detalhamento das Despesas

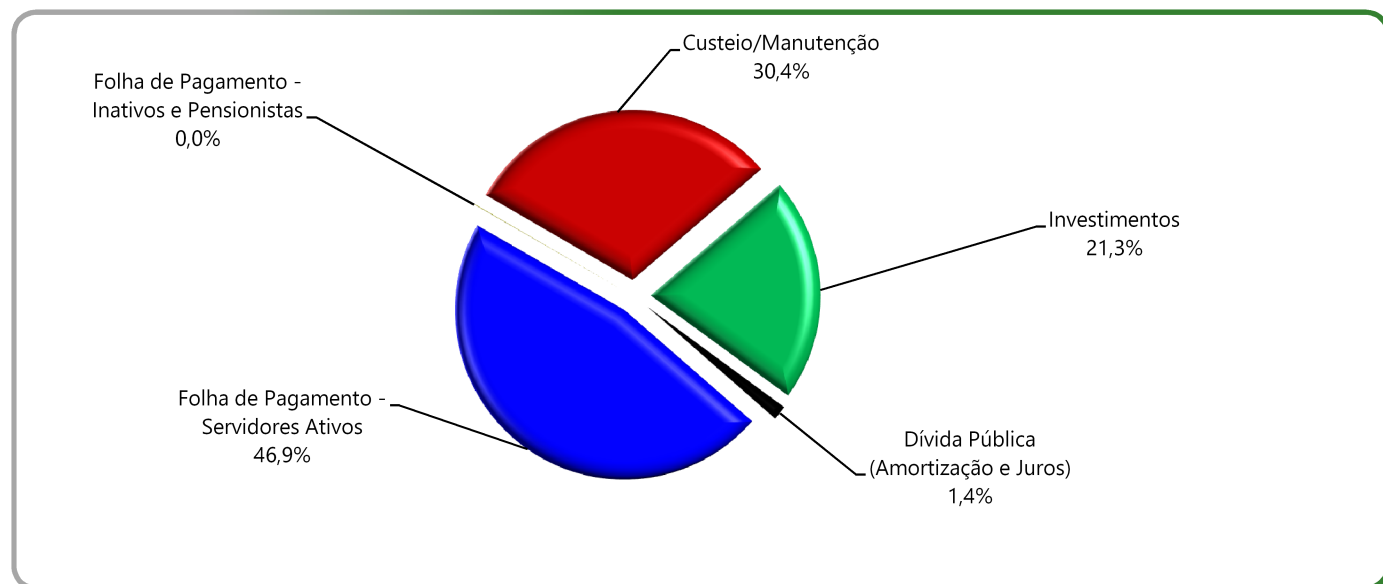
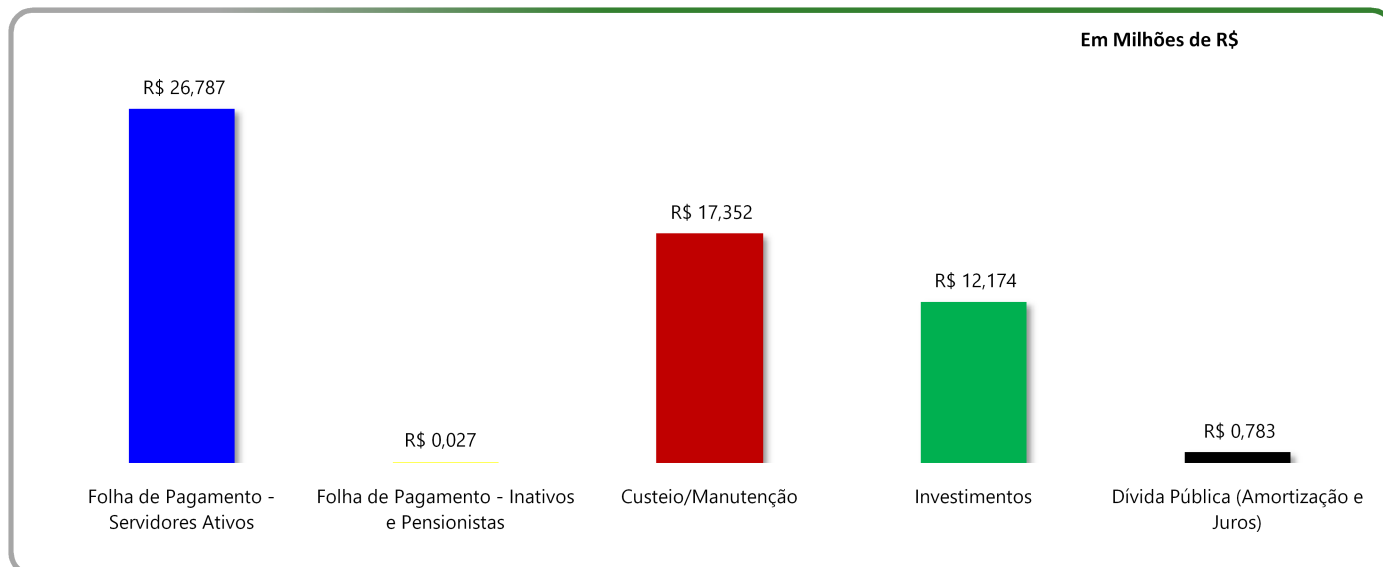
	Em Milhões de R\$		Despesa Total (%)	Em Reais R\$	
	Valor	(%)		Despesa Per Capita	
Educação	R\$ 16,898	29,6%	R\$	903,84	
Saúde	R\$ 12,681	22,2%	R\$	678,27	
Infraestrutura	R\$ 11,720	20,5%	R\$	626,86	
Agricultura	R\$ 3,004	5,3%	R\$	160,69	
Assistência Social, Trabalho e Habitação	R\$ 2,578	4,5%	R\$	137,90	
Cultura, Esporte e Turismo	R\$ 2,396	4,2%	R\$	128,14	
Poder Legislativo	R\$ 1,241	2,2%	R\$	66,39	
Saneamento Básico (Água, Esgoto e Limpeza Urbana)	R\$ 1,092	1,9%	R\$	58,40	
Dívida Pública (Pagamentos de Financiamentos e Parcelamentos)	R\$ 0,783	1,4%	R\$	41,86	
Segurança	R\$ 0,524	0,9%	R\$	28,00	
Demais Áreas	R\$ 4,206	7,4%	R\$	224,96	
TOTAL	R\$ 57,122	100,0%	R\$	3.055,32	
População	18.696				

Fontes: Relatório Resumido da Execução Orçamentária - RREO. Despesas Empenhadas. Excluídas despesas entre órgãos do governo municipal (intraorçamentárias). Balanço Orçamentário e Despesas por Função de Governo. Secretaria do Tesouro Nacional - STN. Disponível em (https://siconfi.tesouro.gov.br/siconfi/paques/public/consulta_finbra/finbra_list.isf)

Instituto Brasileiro de Geografia e Estatística - IBGE - População Estimada em jul/2015. Disponível em: (http://www.ibge.gov.br/home/estatistica/populacao/estimativa2015/estimativa_dou.shtm)

Prefeitura Municipal de Pinhalzinho - Resumo das Finanças

Despesas Realizadas - Ano 2015

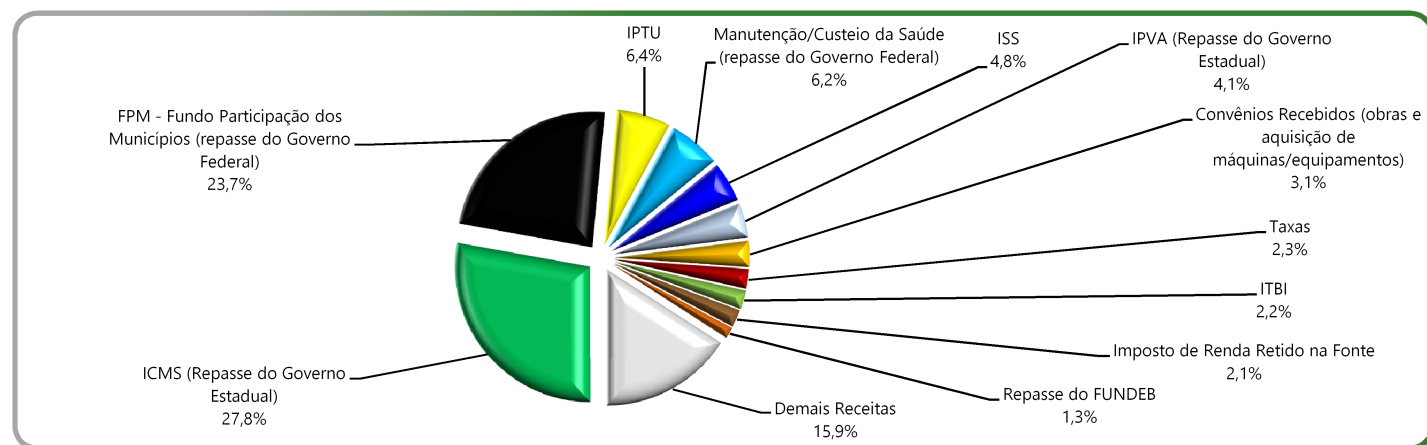
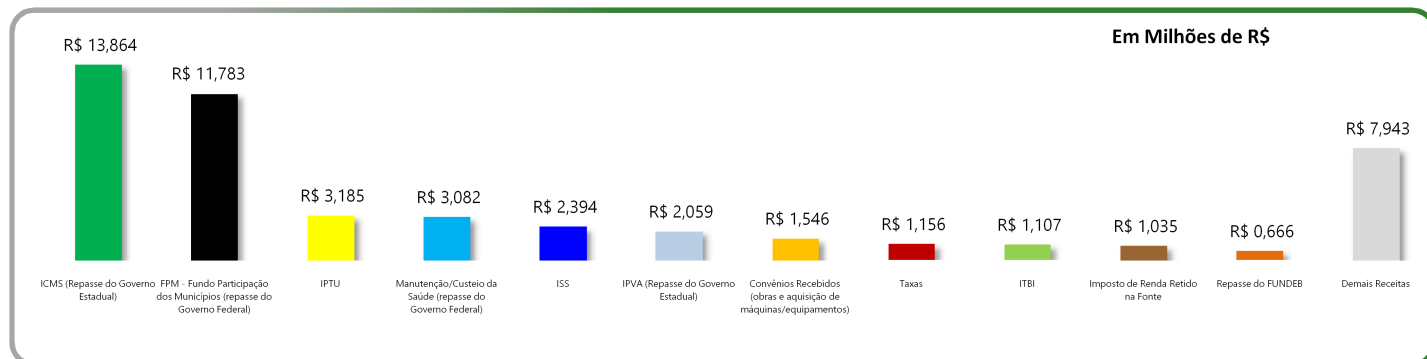


Detalhamento das Despesas	Em Milhões de R\$		Despesa Per Capita
	Valor	(%)	
Folha de Pagamento - Servidores Ativos	R\$ 26,787	46,9%	R\$ 1.432,76
Folha de Pagamento - Inativos e Pensionistas	R\$ 0,027	0,0%	R\$ 1,47
Custeio/Manutenção	R\$ 17,352	30,4%	R\$ 928,10
Investimentos	R\$ 12,174	21,3%	R\$ 651,13
Dívida Pública (Amortização e Juros)	R\$ 0,783	1,4%	R\$ 41,86
TOTAL	R\$ 57,122	100,0%	R\$ 3.055,32
População	18.696		

Fontes: Relatório Resumido da Execução Orçamentária - RREO. Despesas Empenhadas. Excluídas despesas entre órgãos do governo municipal (intraorçamentárias). Balanço Orçamentário e Despesas por Função de Governo. Secretaria do Tesouro Nacional - STN. Disponível em (https://siconfi.tesouro.gov.br/siconfi/paques/public/consulta_finbra/finbra_list.isf)
Instituto Brasileiro de Geografia e Estatística - IBGE - População Estimada em jul/2015. Disponível em: (http://www.ibge.gov.br/home/estatistica/populacao/estimativa2015/estimativa_dou.shtml)

Prefeitura Municipal de Pinhalzinho - Resumo das Finanças

Receitas Arrecadadas - Ano 2015



Detalhamento das Receitas

	Em Milhões de R\$		Em Reais R\$
	Arrecadação Total		Arrecadação Per Capita
	Valor	(%)	
ICMS (Repasso do Governo Estadual)	R\$ 13,864	27,8%	R\$ 741,56
FPM - Fundo Participação dos Municípios (repasso do Governo Federal)	R\$ 11,783	23,7%	R\$ 630,22
IPTU	R\$ 3,185	6,4%	R\$ 170,35
Manutenção/Custeio da Saúde (repasso do Governo Federal)	R\$ 3,082	6,2%	R\$ 164,86
ISS	R\$ 2,394	4,8%	R\$ 128,06
IPVA (Repasso do Governo Estadual)	R\$ 2,059	4,1%	R\$ 110,14
Convênios Recebidos (obras e aquisição de máquinas/equipamentos)	R\$ 1,546	3,1%	R\$ 82,68
Taxas	R\$ 1,156	2,3%	R\$ 61,84
ITBI	R\$ 1,107	2,2%	R\$ 59,20
Imposto de Renda Retido na Fonte	R\$ 1,035	2,1%	R\$ 55,36
Repasso do FUNDEB	R\$ 0,666	1,3%	R\$ 35,64
Demais Receitas	R\$ 7,943	15,9%	R\$ 424,87
TOTAL	R\$ 49,820	100,0%	R\$ 2.664,76
População	18.696		

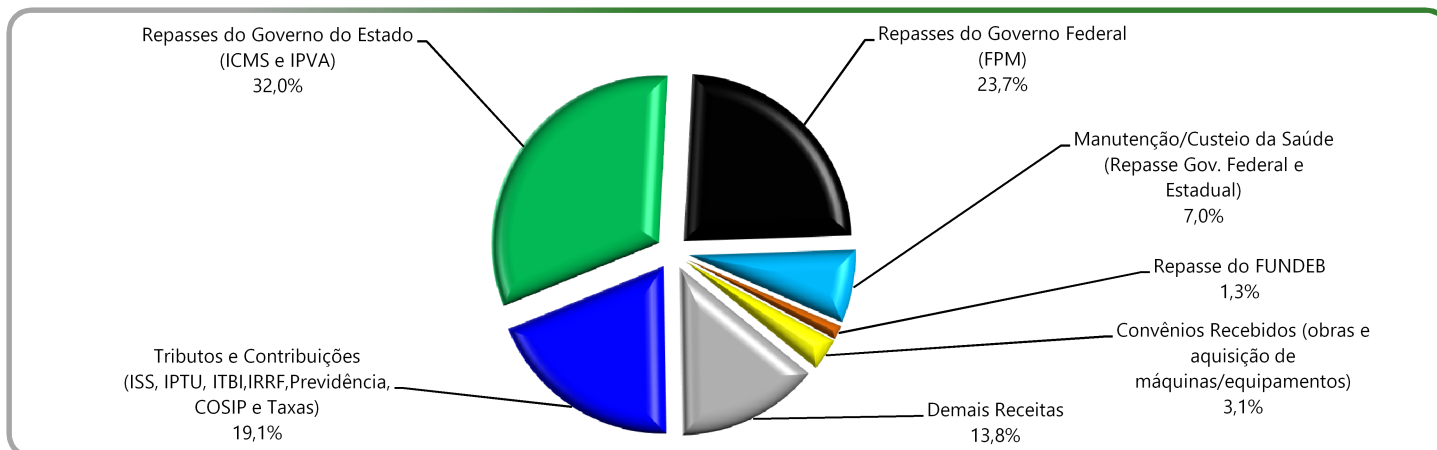
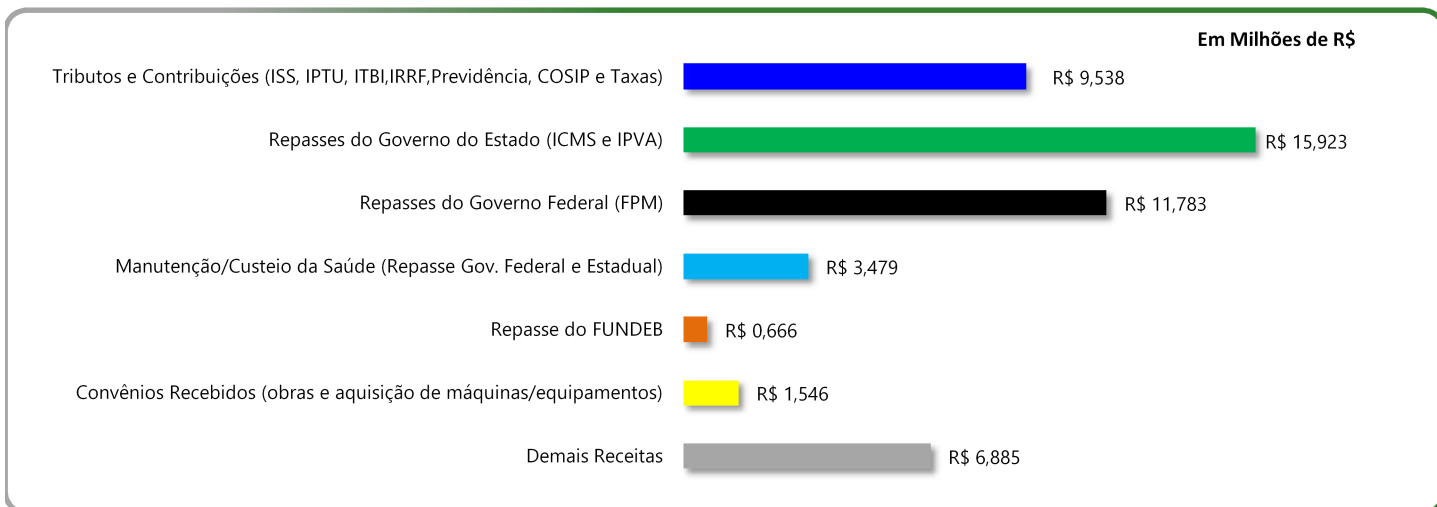
Fontes: Relatório Resumido da Execução Orçamentária - RREO. Balanço Orçamentário e Receita Corrente Líquida. Receitas Arrecadadas. Excluídas receitas entre órgãos do governo municipal (intraorçamentárias). Secretaria do Tesouro Nacional - STN. Disponível em (https://siconfi.tesouro.gov.br/siconfi/pages/public/consulta_finbra/finbra_list.jsf)

Instituto Brasileiro de Geografia e Estatística - IBGE - População Estimada em jul/2015. Disponível em: (http://www.ibge.gov.br/home/estatistica/populacao/estimativa2015/estimativa_dou.shtm)

FUNDEB: neste demonstrativo foram consideradas somente as receitas recebidas do FUNDEB referentes a parcela repassada pelo Governo do Estado. Assim, R\$ 666 mil corresponde aos valores de contribuição do Governo do Estado ao FUNDEB que foram redistribuídos para o Município de Pinhalzinho. Funcionamento do Fundo de Desenvolvimento da Educação Básica - FUNDEB: parcela de tributos arrecadados pelo Governo do Estado (20% da arrecadação de ICMS, IPVA, ITCMD, Cota parte do FPE, IPI-Exportação e Lei Complementar nº 87/96) e Municípios (20% da Cota parte do FPM, Cota parte do ITR Municipal e Lei Complementar nº 87/96) é repassada para formação do FUNDEB. Tais valores são redistribuídos ao Governo do Estado e aos Municípios de forma proporcional ao número de alunos matriculados nas respectivas redes de ensino Estadual e municipais

Prefeitura Municipal de Pinhalzinho - Resumo das Finanças

Principais Fontes de Arrecadação - Ano 2015



Detalhamento das Receitas

	Em Milhões de R\$		Em Reais R\$
	Arrecadação Total	Arrecadação Per Capita	
	Valor	(%)	
Tributos e Contribuições (ISS, IPTU, ITBI, IRRF, Previdência, COSIP e Taxas)	R\$ 9,538	19,1%	R\$ 510,15
Repasses do Governo do Estado (ICMS e IPVA)	R\$ 15,923	32,0%	R\$ 851,70
Repasses do Governo Federal (FPM)	R\$ 11,783	23,7%	R\$ 630,22
Manutenção/Custeio da Saúde (Repasso Gov. Federal e Estadual)	R\$ 3,479	7,0%	R\$ 186,11
Repasso do FUNDEB	R\$ 0,666	1,3%	R\$ 35,64
Convênios Recebidos (obras e aquisição de máquinas/equipamentos)	R\$ 1,546	3,1%	R\$ 82,68
Demais Receitas	R\$ 6,885	13,8%	R\$ 368,27
TOTAL	R\$ 49,820	100,0%	R\$ 2.664,76
População	18.696		

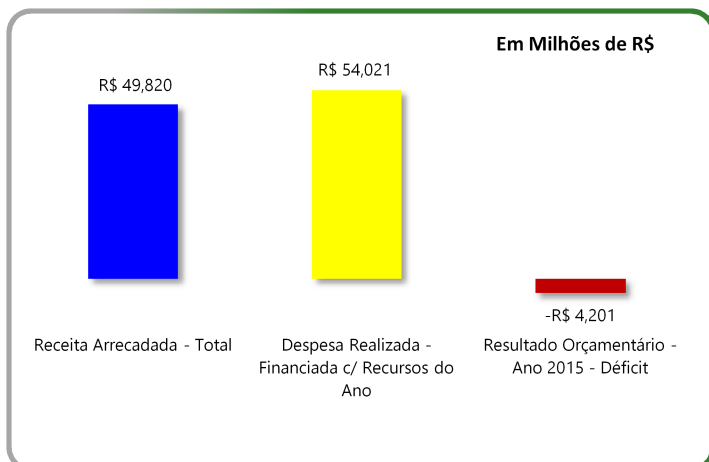
Fontes: Relatório Resumido da Execução Orçamentária - RREO. Balanço Orçamentário e Receita Corrente Líquida. Receitas Arrecadadas. Excluídas receitas entre órgãos do governo municipal (intraorçamentárias). Secretaria do Tesouro Nacional - STN. Disponível em https://siconfi.tesouro.gov.br/siconfi/pages/public/consulta_finbra/finbra_list.jsf

Instituto Brasileiro de Geografia e Estatística - IBGE - População Estimada em jul/2015. Disponível em: http://www.ibge.gov.br/home/estatistica/populacao/estimativa2015/estimativa_dou.shtm

FUNDEB: neste demonstrativo foram consideradas somente as receitas recebidas do FUNDEB referentes a parcela repassada pelo Governo do Estado. Assim, R\$ 666 mil corresponde aos valores de contribuição do Governo do Estado ao FUNDEB que foram redistribuídos para o Município de Pinhalzinho. Funcionamento do Fundo de Desenvolvimento da Educação Básica - FUNDEB: parcela de tributos arrecadados pelo Governo do Estado (20% da arrecadação de ICMS, IPVA, ITCMD, Cota parte do FPE, IPI-Exportação e Lei Complementar nº 87/96) e Municípios (20% da Cota parte do FPM, Cota parte do ITR Municipal e Lei Complementar nº 87/96) é repassada para formação do FUNDEB. Tais valores são redistribuídos ao Governo do Estado e aos Municípios de forma proporcional ao número de alunos matriculados nas respectivas redes de ensino Estadual e municipais

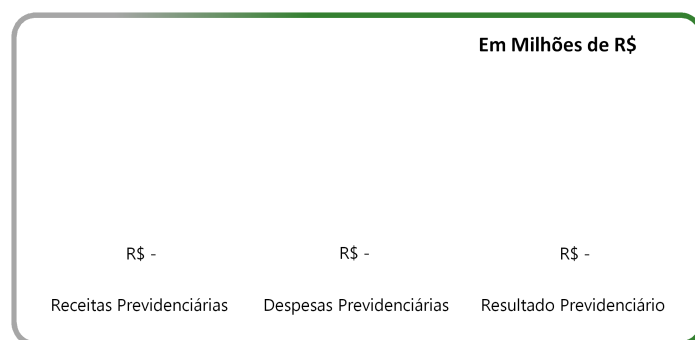
Prefeitura Municipal de Pinhalzinho - Gestão Fiscal - ano 2015

Resultado Orçamentário



	Em Milhões de R\$	Valor
Receita Arrecadada - Total	R\$	49,820
Despesa Realizada - Total	R\$	57,122
Resultado Orçamentário - Déficit	-R\$	7,302
Despesa Realizada - Financiada c/ Recursos do Ano	R\$	54,021
Despesa Realizada - Financiada c/ Recursos de Anos Anteriores	R\$	3,101
Resultado Orçamentário - Ano 2015 - Déficit	-R\$	4,201

Resultado Previdenciário



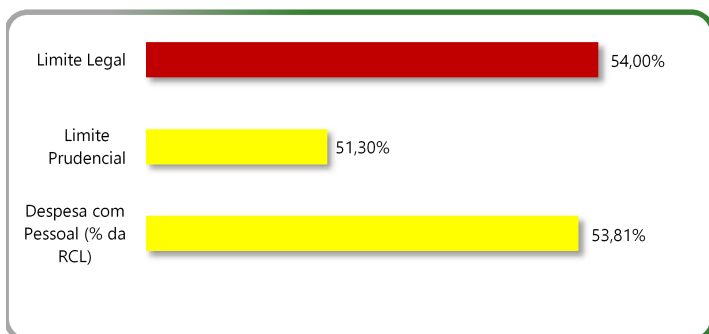
	Em Milhões de R\$	Valor
Receitas Previdenciárias	R\$	-
Despesas Previdenciárias	R\$	-
Resultado Previdenciário	R\$	-

	Em Milhões de R\$
Bens e Direitos do Regime de Previdência	
Aplicações Financeiras (saldo em 31/12/2015)	R\$ -

Obs: dados não informados no RREO 6º Bimestre 2015

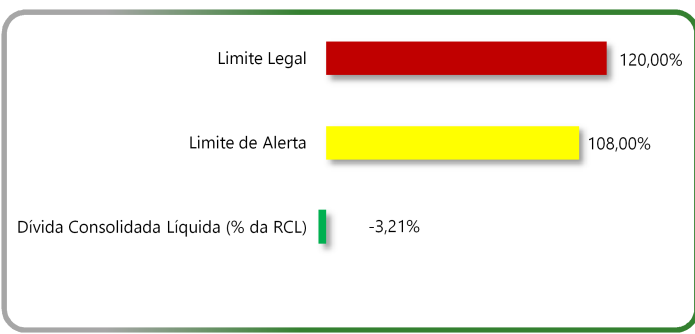
Lei de Responsabilidade Fiscal - LRF

Gasto com Pessoal - LRF



	Em Milhões de R\$	Valor
Despesa com Pessoal - LRF	R\$	25,231
Receita Corrente Líquida - RCL	R\$	46,892
Despesa com Pessoal (% da RCL)		53,81%
Limite Prudencial		51,30%
Limite Legal		54,00%

Dívida Consolidada Líquida - LRF



	Em Milhões de R\$	Em 31/12/15
Dívida Consolidada Líquida - DCL	-R\$	1,505
Receita Corrente Líquida - RCL	R\$	46,892
Dívida Consolidada Líquida (% da RCL)		-3,21%
Limite de Alerta		108,00%
Limite Legal		120,00%

Fontes: Relatório Resumido da Execução Orçamentária - RREO. Balanço Orçamentário. Receitas Arrecadadas e Despesas Empenhadas (orçamento total). Secretaria do Tesouro Nacional - STN. Disponível em (https://siconfi.tesouro.gov.br/siconfi/pages/public/consulta_finbra/finbra_list.jsf)

Relatório de Gestão Fiscal - RGF. Secretaria do Tesouro Nacional - STN. Disponível em (https://siconfi.tesouro.gov.br/siconfi/pages/public/consulta_finbra/finbra_list.jsf)