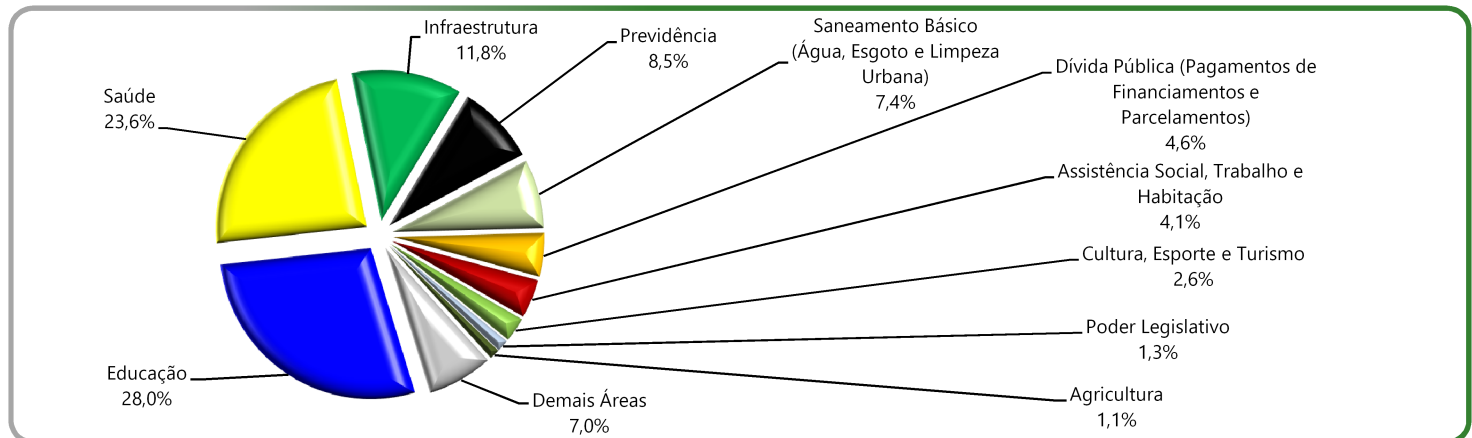
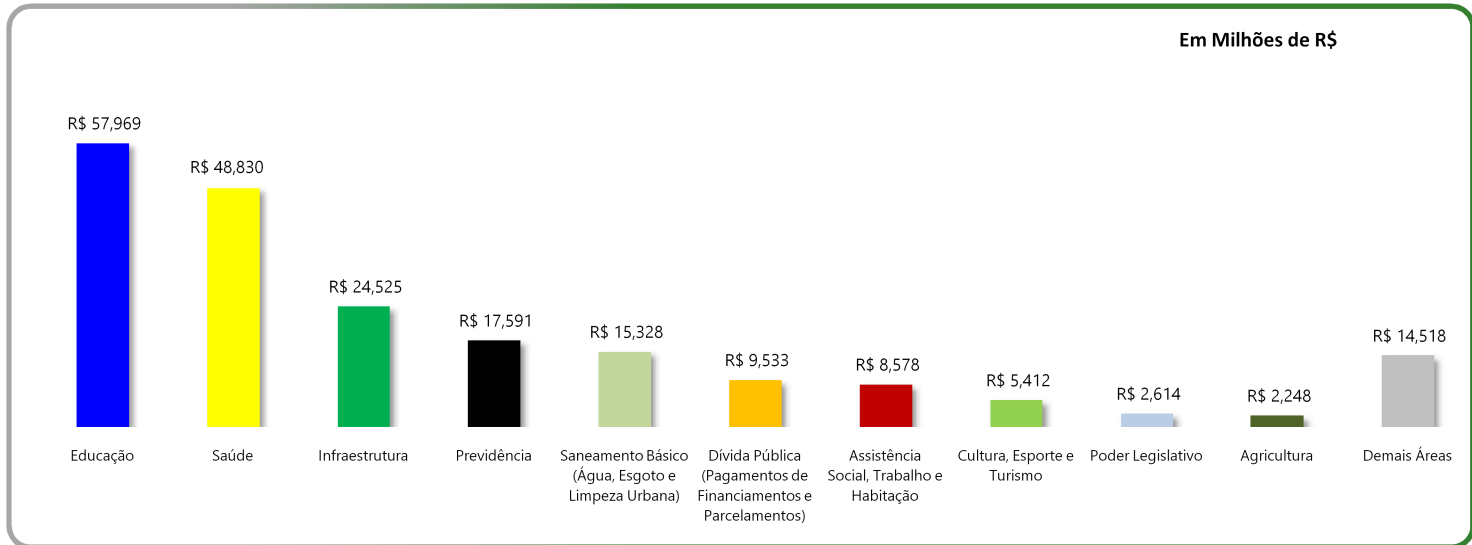


Prefeitura Municipal de São Bento do Sul - Resumo das Finanças

Despesas Realizadas por Área de Governo - Ano 2015



Detalhamento das Despesas

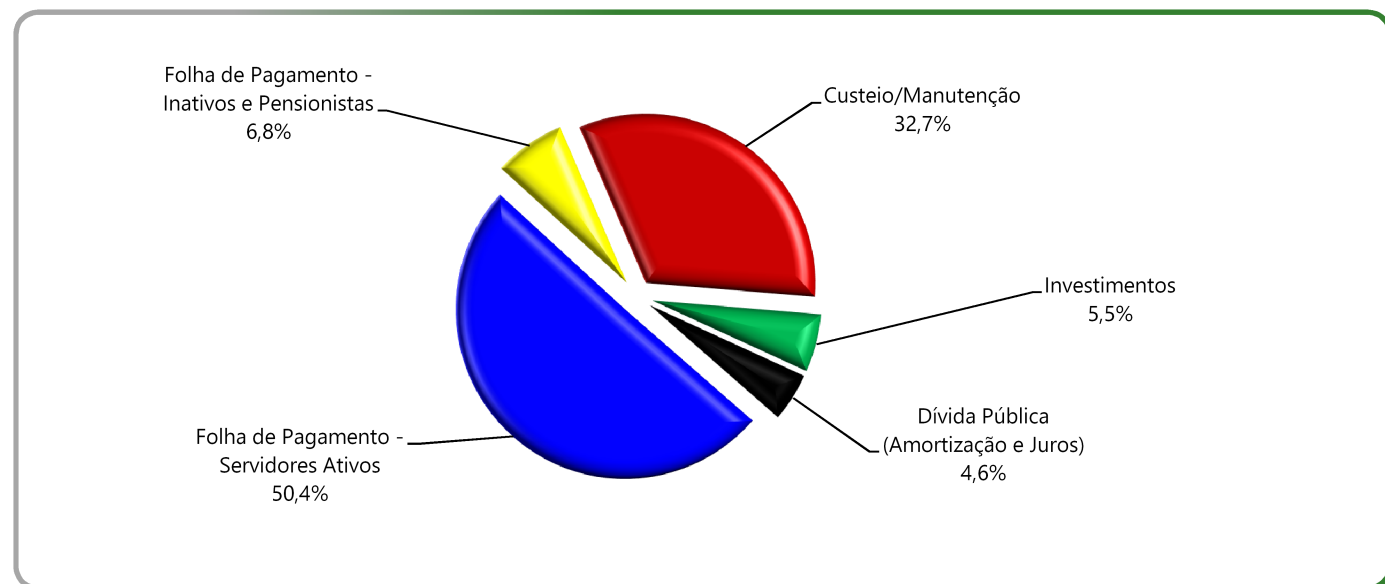
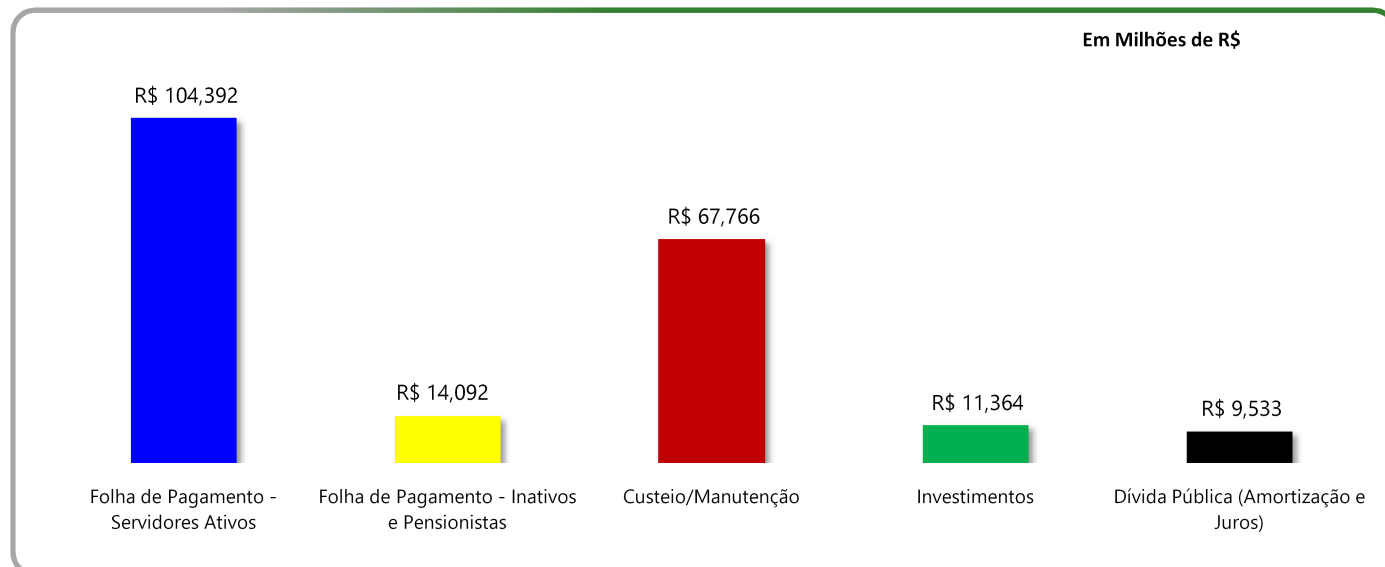
	Em Milhões de R\$		Despesa Total (%)	Em Reais R\$	
	Valor	(%)		Despesa Per Capita	
Educação	R\$ 57,969	28,0%	R\$	716,24	
Saúde	R\$ 48,830	23,6%	R\$	603,32	
Infraestrutura	R\$ 24,525	11,8%	R\$	303,02	
Previdência	R\$ 17,591	8,5%	R\$	217,34	
Saneamento Básico (Água, Esgoto e Limpeza Urbana)	R\$ 15,328	7,4%	R\$	189,38	
Dívida Pública (Pagamentos de Financiamentos e Parcelamentos)	R\$ 9,533	4,6%	R\$	117,78	
Assistência Social, Trabalho e Habitação	R\$ 8,578	4,1%	R\$	105,98	
Cultura, Esporte e Turismo	R\$ 5,412	2,6%	R\$	66,87	
Poder Legislativo	R\$ 2,614	1,3%	R\$	32,30	
Agricultura	R\$ 2,248	1,1%	R\$	27,77	
Demais Áreas	R\$ 14,518	7,0%	R\$	179,38	
TOTAL	R\$ 207,146	100,0%	R\$	2.559,38	
População	80.936				

Fontes: Relatório Resumido da Execução Orçamentária - RREO. Despesas Empenhadas. Excluídas despesas entre órgãos do governo municipal (intraorçamentárias). Balanço Orçamentário e Despesas por Função de Governo. Secretaria do Tesouro Nacional - STN. Disponível em (https://siconfi.tesouro.gov.br/siconfi/paques/public/consulta_finbra/finbra_list.isf)

Instituto Brasileiro de Geografia e Estatística - IBGE - População Estimada em jul/2015. Disponível em: (http://www.ibge.gov.br/home/estatistica/populacao/estimativa2015/estimativa_dou.shtm)

Prefeitura Municipal de São Bento do Sul - Resumo das Finanças

Despesas Realizadas - Ano 2015

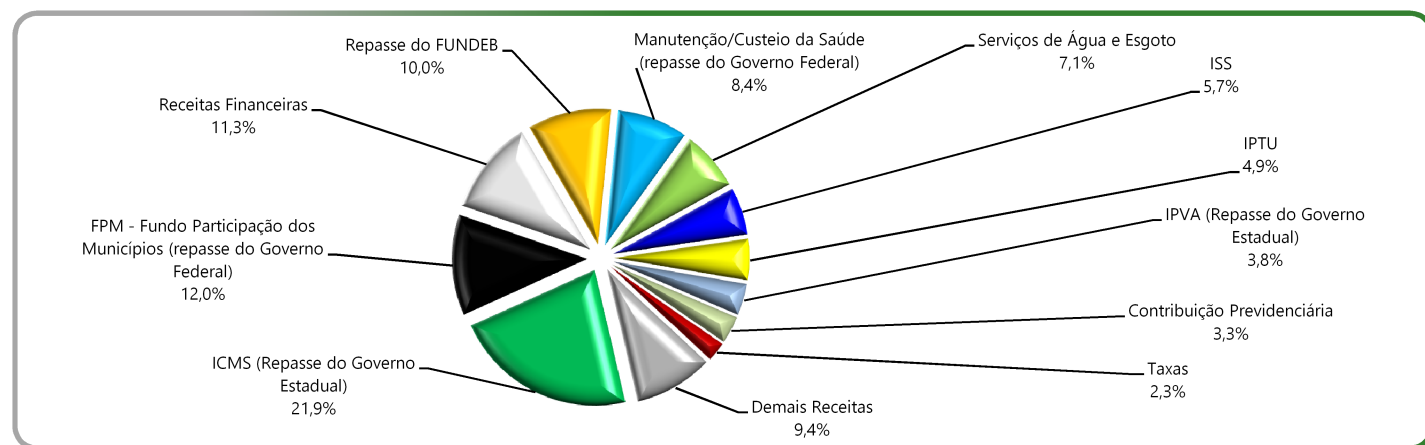
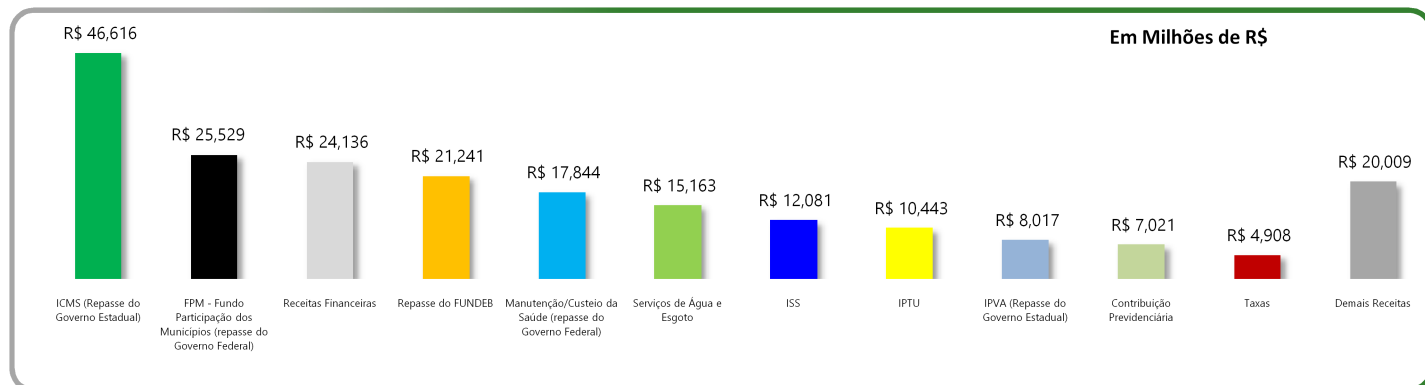


Detalhamento das Despesas	Em Milhões de R\$		Despesa Per Capita
	Valor	(%)	
Folha de Pagamento - Servidores Ativos	R\$ 104,392	50,4%	R\$ 1.289,81
Folha de Pagamento - Inativos e Pensionistas	R\$ 14,092	6,8%	R\$ 174,11
Custeio/Manutenção	R\$ 67,766	32,7%	R\$ 837,28
Investimentos	R\$ 11,364	5,5%	R\$ 140,41
Dívida Pública (Amortização e Juros)	R\$ 9,533	4,6%	R\$ 117,78
TOTAL	R\$ 207,146	100,0%	R\$ 2.559,38
População	80.936		

Fontes: Relatório Resumido da Execução Orçamentária - RREO. Despesas Empenhadas. Excluídas despesas entre órgãos do governo municipal (intraorçamentárias). Balanço Orçamentário e Despesas por Função de Governo. Secretaria do Tesouro Nacional - STN. Disponível em (https://siconfi.tesouro.gov.br/siconfi/paques/public/consulta_finbra/finbra_list.isf)
 Instituto Brasileiro de Geografia e Estatística - IBGE - População Estimada em jul/2015. Disponível em: (http://www.ibge.gov.br/home/estatistica/populacao/estimativa2015/estimativa_dou.shtml)

Prefeitura Municipal de São Bento do Sul - Resumo das Finanças

Receitas Arrecadadas - Ano 2015



Detalhamento das Receitas

	Em Milhões de R\$		Em Reais R\$
	Arrecadação Total		Arrecadação Per Capita
	Valor	(%)	
ICMS (Repasso do Governo Estadual)	R\$ 46,616	21,9%	R\$ 575,96
FPM - Fundo Participação dos Municípios (repasso do Governo Federal)	R\$ 25,529	12,0%	R\$ 315,42
Receitas Financeiras	R\$ 24,136	11,3%	R\$ 298,21
Repasso do FUNDEB	R\$ 21,241	10,0%	R\$ 262,44
Manutenção/Custeio da Saúde (repasso do Governo Federal)	R\$ 17,844	8,4%	R\$ 220,47
Serviços de Água e Esgoto	R\$ 15,163	7,1%	R\$ 187,34
ISS	R\$ 12,081	5,7%	R\$ 149,27
IPTU	R\$ 10,443	4,9%	R\$ 129,02
IPVA (Repasso do Governo Estadual)	R\$ 8,017	3,8%	R\$ 99,06
Contribuição Previdenciária	R\$ 7,021	3,3%	R\$ 86,75
Taxas	R\$ 4,908	2,3%	R\$ 60,64
Demais Receitas	R\$ 20,009	9,4%	R\$ 247,23
TOTAL	R\$ 213,008	100,0%	R\$ 2.631,81
População	80.936		

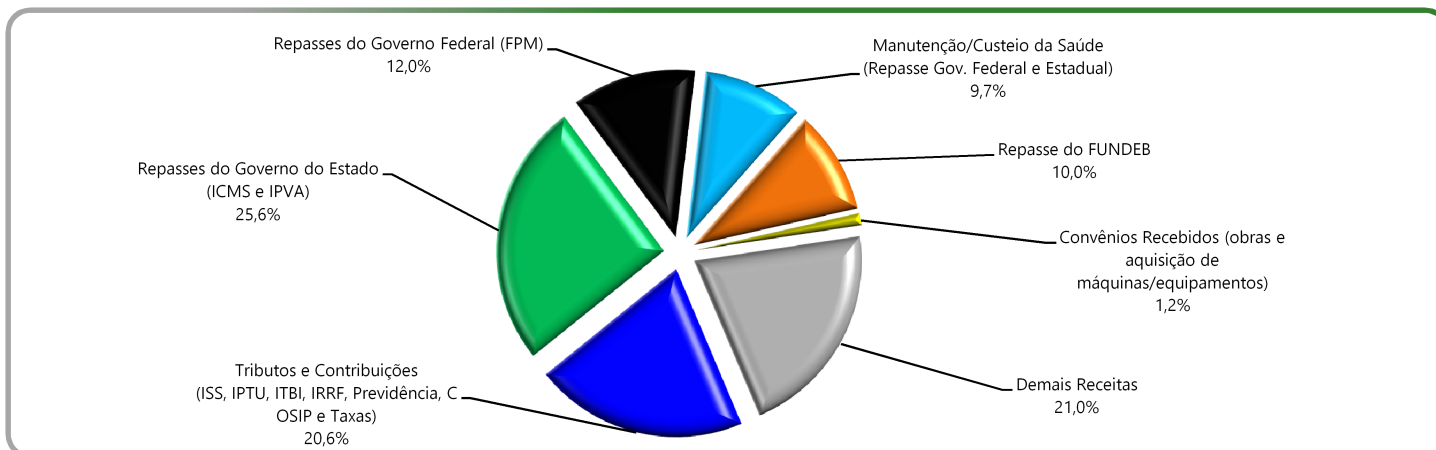
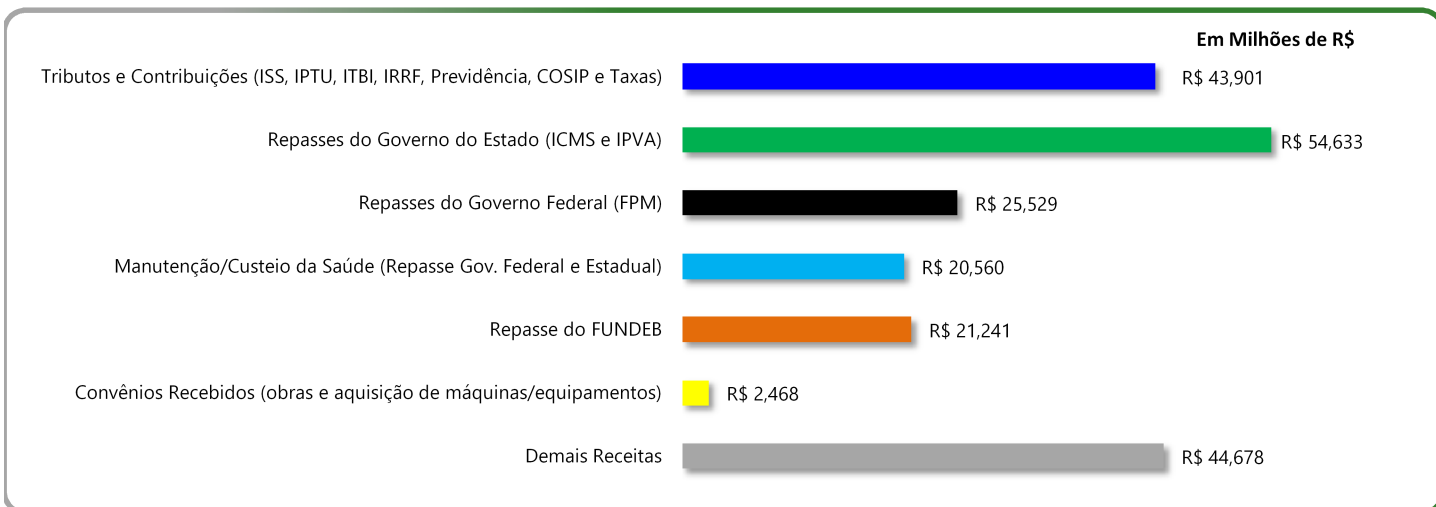
Fontes: Relatório Resumido da Execução Orçamentária - RREO. Balanço Orçamentário e Receita Corrente Líquida. Receitas Arrecadadas. Excluídas receitas entre órgãos do governo municipal (intraorçamentárias). Secretaria do Tesouro Nacional - STN. Disponível em (https://siconfi.tesouro.gov.br/siconfi/pages/public/consulta_finbra/finbra_list.jsf)

Instituto Brasileiro de Geografia e Estatística - IBGE - População Estimada em jul/2015. Disponível em: (http://www.ibge.gov.br/home/estatistica/populacao/estimativa2015/estimativa_dou.shtm)

FUNDEB: neste demonstrativo foram consideradas somente as receitas recebidas do FUNDEB referentes a parcela repassada pelo Governo do Estado. Assim, R\$ 21,2 milhões corresponde aos valores de contribuição do Governo do Estado ao FUNDEB que foram redistribuídos para o Município de São Bento do Sul. Funcionamento do Fundo de Desenvolvimento da Educação Básica - FUNDEB: parcela de tributos arrecadados pelo Governo do Estado (20% da arrecadação de ICMS, IPVA, ITCMD, Cota parte do FPE, IPI-Exportação e Lei Complementar nº 87/96) e Municípios (20% da Cota parte do FPM, Cota parte do ITR Municipal e Lei Complementar nº 87/96) é repassada para formação do FUNDEB. Tais valores são redistribuídos ao Governo do Estado e aos Municípios de forma proporcional ao número de alunos matriculados nas respectivas redes de ensino Estadual e municipais.

Prefeitura Municipal de São Bento do Sul - Resumo das Finanças

Principais Fontes de Arrecadação - Ano 2015



Detalhamento das Receitas

	Em Milhões de R\$		Em Reais R\$
	Arrecadação Total	Arrecadação Per Capita	
	Valor	(%)	
Tributos e Contribuições (ISS, IPTU, ITBI, IRRF, Previdência, COSIP e Taxas)	R\$ 43,901	20,6%	R\$ 542,41
Repasses do Governo do Estado (ICMS e IPVA)	R\$ 54,633	25,6%	R\$ 675,02
Repasses do Governo Federal (FPM)	R\$ 25,529	12,0%	R\$ 315,42
Manutenção/Custeio da Saúde (Repasso Gov. Federal e Estadual)	R\$ 20,560	9,7%	R\$ 254,03
Repasso do FUNDEB	R\$ 21,241	10,0%	R\$ 262,44
Convênios Recebidos (obras e aquisição de máquinas/equipamentos)	R\$ 2,468	1,2%	R\$ 30,49
Demais Receitas	R\$ 44,678	21,0%	R\$ 552,01
TOTAL	R\$ 213,008	100,0%	R\$ 2.631,81
População	80.936		

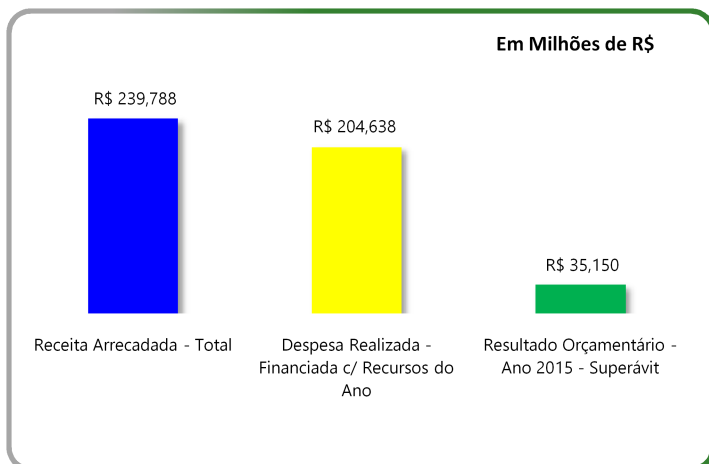
Fontes: Relatório Resumido da Execução Orçamentária - RREO. Balanço Orçamentário e Receita Corrente Líquida. Receitas Arrecadadas. Excluídas receitas entre órgãos do governo municipal (intraorçamentárias). Secretaria do Tesouro Nacional - STN. Disponível em https://siconfi.tesouro.gov.br/siconfi/pages/public/consulta_finbra/finbra_list.jsf

Instituto Brasileiro de Geografia e Estatística - IBGE - População Estimada em jul/2015. Disponível em: http://www.ibge.gov.br/home/estatistica/populacao/estimativa2015/estimativa_dou.shtm

FUNDEB: neste demonstrativo foram consideradas somente as receitas recebidas do FUNDEB referentes a parcela repassada pelo Governo do Estado. Assim, R\$ 21,2 milhões corresponde aos valores de contribuição do Governo do Estado ao FUNDEB que foram redistribuídos para o Município de São Bento do Sul. Funcionamento do Fundo de Desenvolvimento da Educação Básica - FUNDEB: parcela de tributos arrecadados pelo Governo do Estado (20% da arrecadação de ICMS, IPVA, ITCMD, Cota parte do FPE, IPI-Exportação e Lei Complementar nº 87/96) e Municípios (20% da Cota parte do FPM, Cota parte do ITR Municipal e Lei Complementar nº 87/96) é repassada para formação do FUNDEB. Tais valores são redistribuídos ao Governo do Estado e aos Municípios de forma proporcional ao número de alunos matriculados nas respectivas redes de ensino Estadual e municipais.

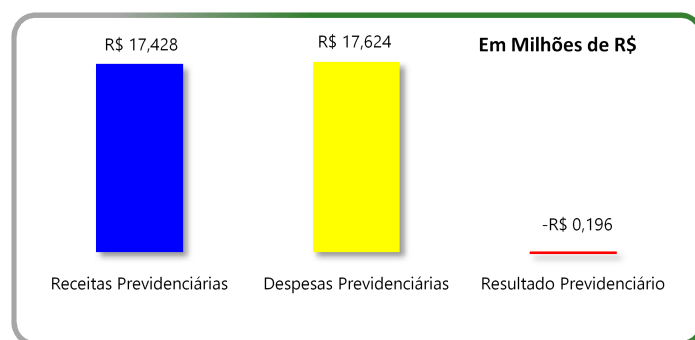
Prefeitura Municipal São Bento do Sul - Gestão Fiscal - ano 2015

Resultado Orçamentário



	Em Milhões de R\$
	Valor
Receita Arrecadada - Total	R\$ 239,788
Despesa Realizada - Total	R\$ 221,345
Resultado Orçamentário - Superávit	R\$ 18,444
Despesa Realizada - Financiada c/ Recursos do Ano	R\$ 204,638
Despesa Realizada - Financiada c/ Recursos de Anos Anteriores	R\$ 16,706
Resultado Orçamentário - Ano 2015 - Superávit	R\$ 35,150

Resultado Previdenciário

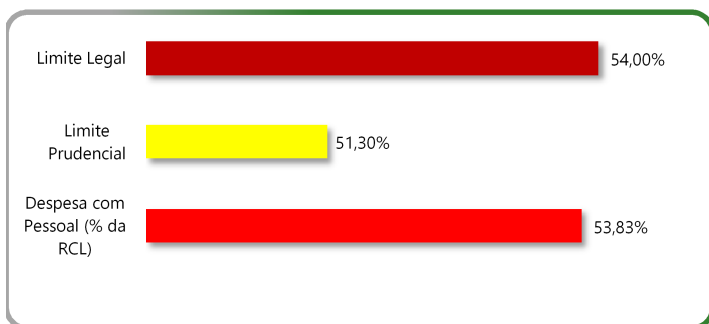


	Em Milhões de R\$
	Valor
Receitas Previdenciárias	R\$ 17,428
Despesas Previdenciárias	R\$ 17,624
Resultado Previdenciário	-R\$ 0,196

	Em Milhões de R\$
Bens e Direitos do Regime de Previdência	
Aplicações Financeiras (saldo em 31/12/2015)	R\$ 218,991

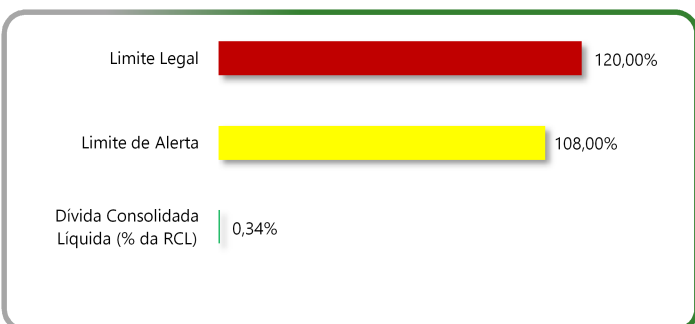
Lei de Responsabilidade Fiscal - LRF

Gasto com Pessoal - LRF



	Em Milhões de R\$
	Valor
Despesa com Pessoal - LRF	R\$ 115,784
Receita Corrente Líquida - RCL	R\$ 215,095
Despesa com Pessoal (% da RCL)	53,83%
Limite Prudencial	51,30%
Limite Legal	54,00%

Dívida Consolidada Líquida - LRF



	Em Milhões de R\$
	Em 31/12/15
Dívida Consolidada Líquida - DCL	R\$ 0,724
Receita Corrente Líquida - RCL	R\$ 215,095
Dívida Consolidada Líquida (% da RCL)	0,34%
Limite de Alerta	108,00%
Limite Legal	120,00%

Fontes: Relatório Resumido da Execução Orçamentária - RREO. Balanço Orçamentário. Receitas Arrecadadas e Despesas Empenhadas (orçamento total). Secretaria do Tesouro Nacional - STN. Disponível em (https://siconfi.tesouro.gov.br/siconfi/pages/public/consulta_finbra/finbra_list.jsf)

Relatório de Gestão Fiscal - RGF. Secretaria do Tesouro Nacional - STN. Disponível em (https://siconfi.tesouro.gov.br/siconfi/pages/public/consulta_finbra/finbra_list.jsf)