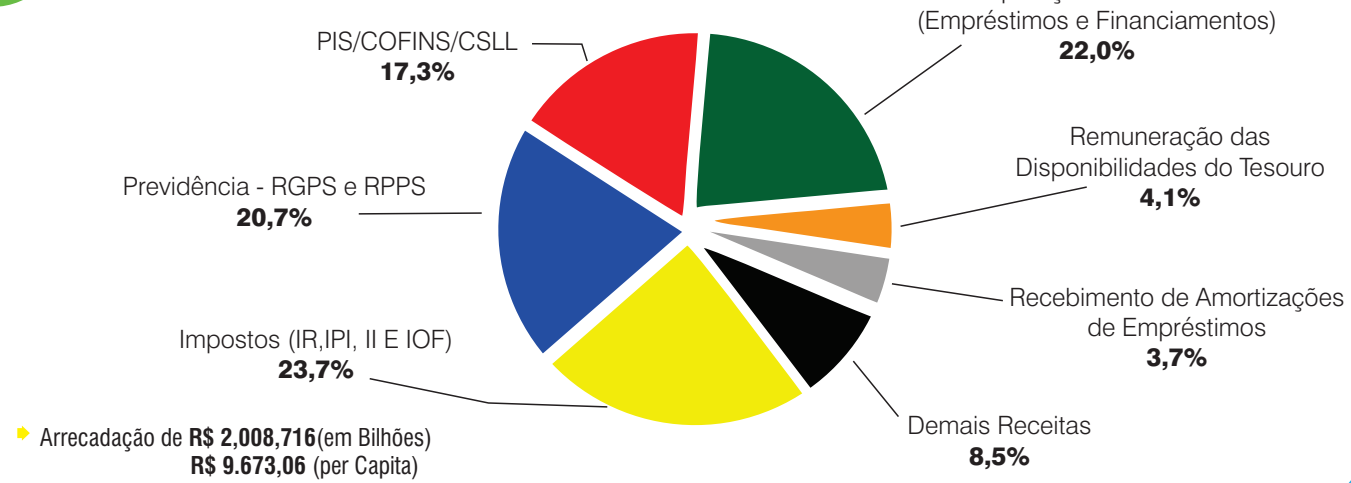
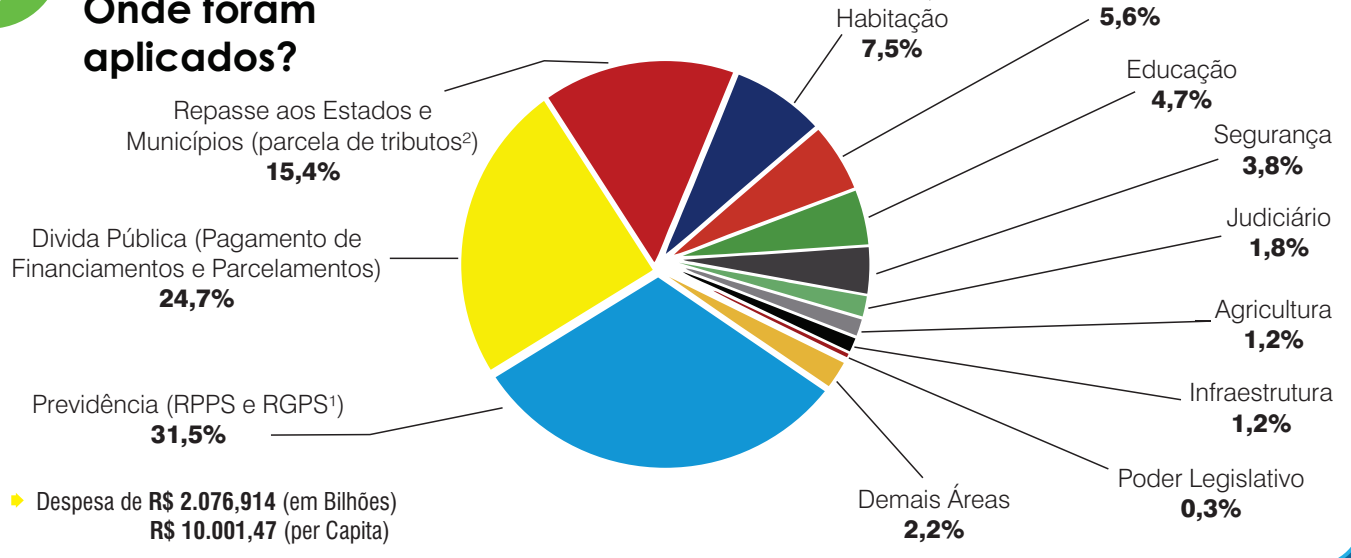


De onde vem os recursos?

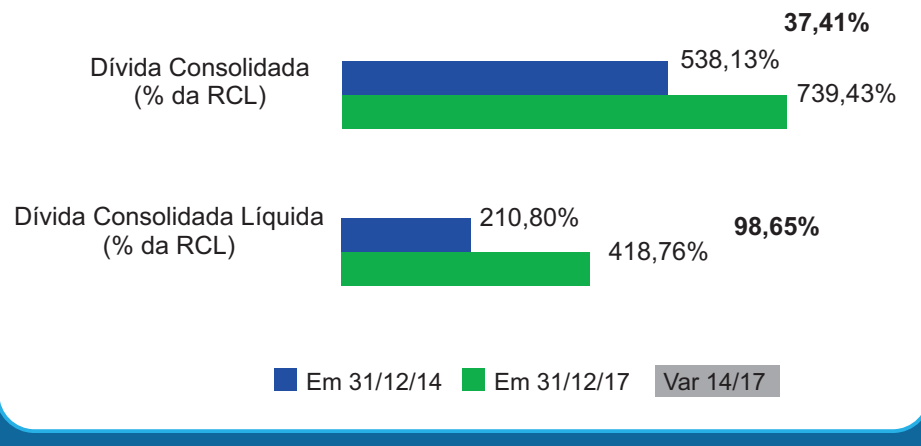


Onde foram aplicados?

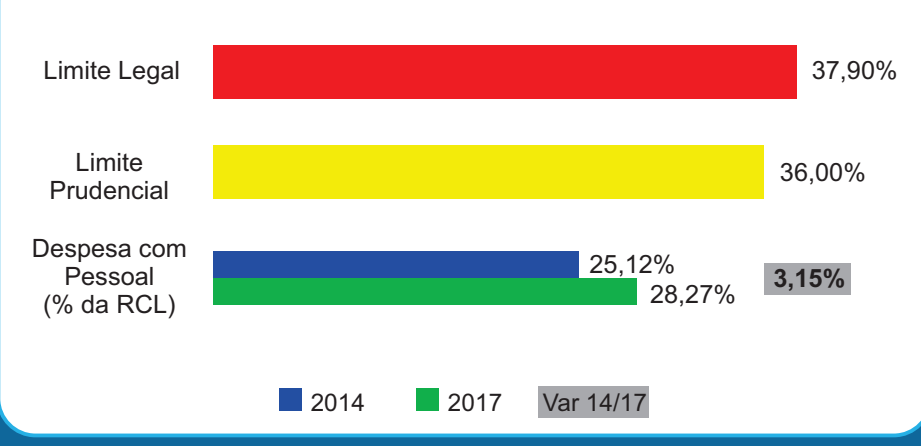


Gestão Fiscal

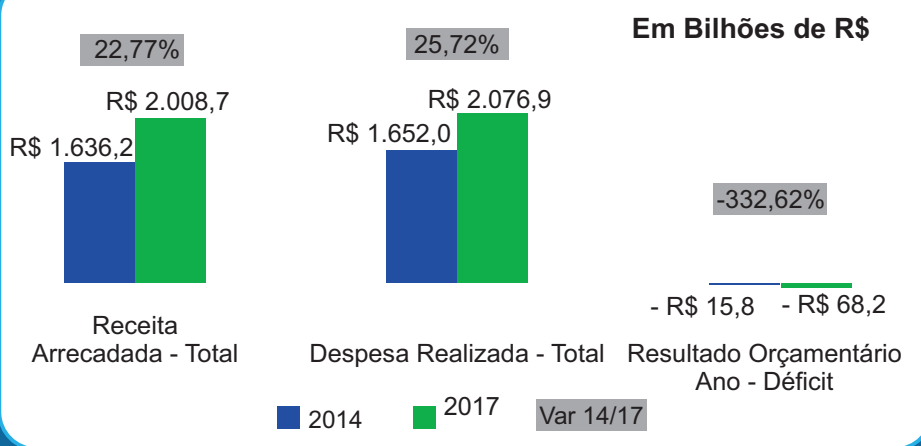
Dívida Consolidada Líquida - LRF



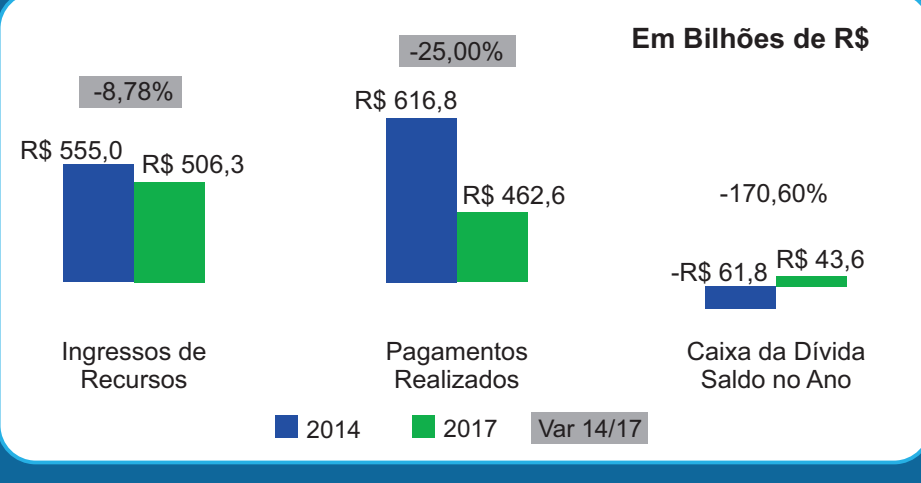
Gasto com Pessoal - LRF



Resultado Orçamentário

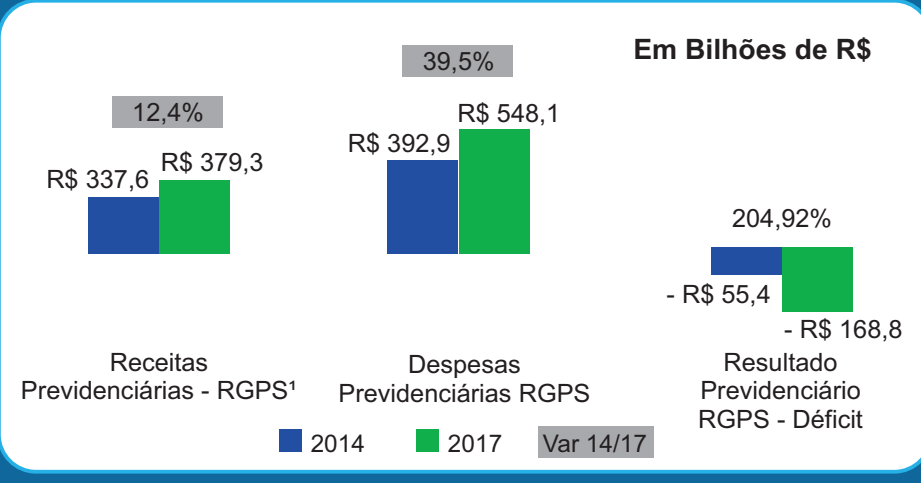


Refinanciamento da Dívida Pública

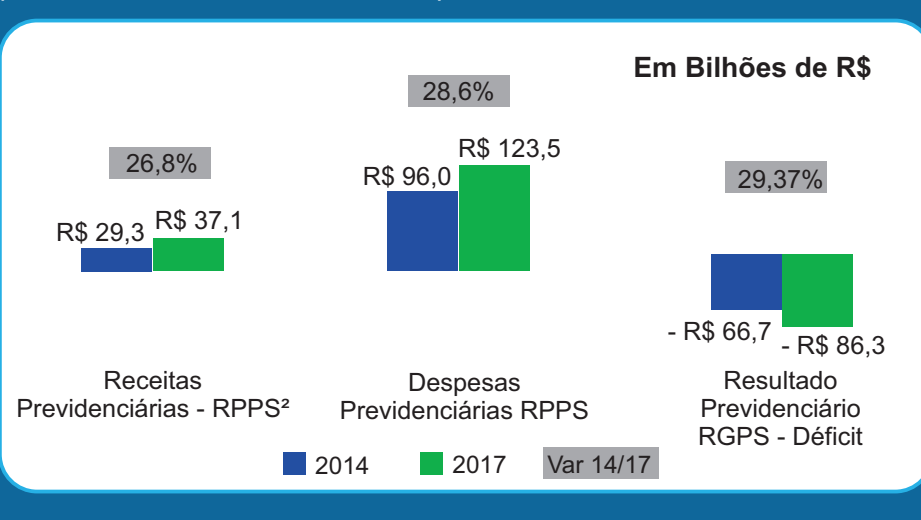


Previdência

Regime Geral de Previdência Social - RGPS
(Benefícios administrados pelo INSS)



Regime Próprio de Previdência Social - RPPS
(Servidores Públicos Federais)



Indicadores de Sustentabilidade

| Indicador | BR |
|---|-------------|
| Rendimento Médio per Capita (Mensal) | R\$1.340,48 |
| Bolsa Família - % de famílias que recebem o benefício | 19,82% |
| População Atendida com Abastecimento de Água (%) | 80,24% |
| População Atendida com Esgotamento Sanitário (%) | 50,01% |
| População Atendida por Serviço de Coleta de Lixo (%) | 73,01% |
| Coleta Seletiva - Kg per Capita | 7,53 |
| Ranking da Transparência (MPU) | 5,21 |

| Indicador | BR |
|--|--------|
| Esperança de Vida (anos) | 75,80 |
| Nº de médicos (por mil habitantes) | 1,86 |
| Nº de leitos hospitalares (por mil habitantes) | 2,35 |
| Mortalidade Infantil (por mil nascidos vivos) | 13,30 |
| % população Alfabetizada | 90,92% |
| Vagas de Emprego em (%) da população | 22,37% |
| Índice de Desenvolvimento Humano - IDH | 0,761 |

Transformando Visão em Atitude.

Mais Informações e fontes de dados:
www.crcsc.org.br/contabilizandocidadao

